

Geldern 2030 – Bevölkerung im Wandel

Ein demografisches Entwicklungskonzept
für die Stadt Geldern

Prof. Dr. Harald Schoelen

Dipl.-Ing. Christiane Goebel

NIERS | 14.04.2011 | Abschlusspräsentation

Die empirische Analyse

Bereits vorstellt:

- Standort Geldern
- Bevölkerungsentwicklung und -prognose

Neu:

- Verflechtungen
- Einwohnervollerhebung

Demografische Entwicklung in Geldern – erste Ergebnisse

„Kommunale Demografische Entwicklungskonzepte“

Prof. Dr. Harald Schoelen

Dipl.-Ing. Christiane Goebel

NIERS | 09.09.2010 | Laufzeit: April 2010 bis April 2011

Inhalt

Teil A: Aktuelle Kennzahlen und Entwicklungen

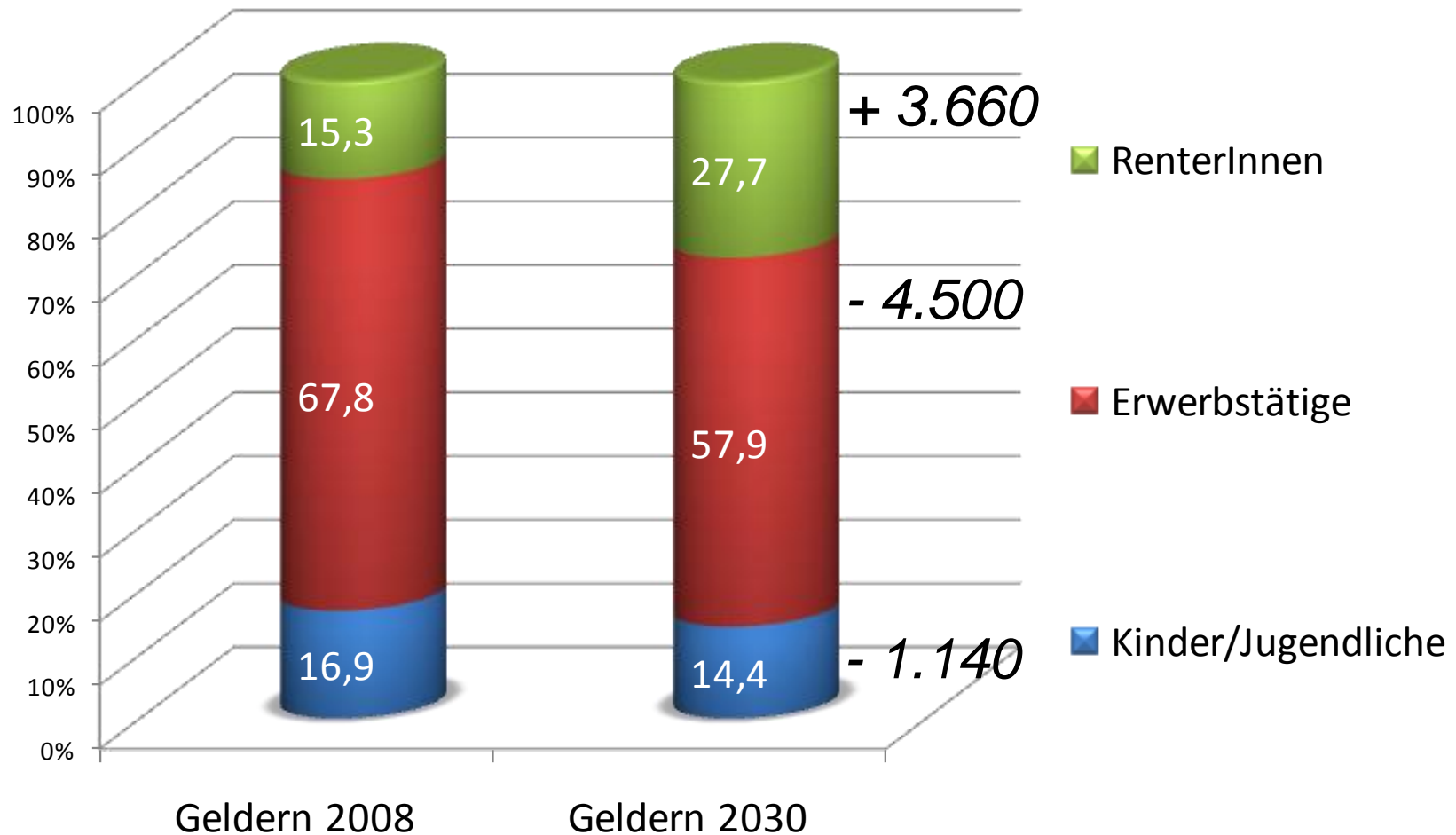
zwischen 2000 und 2008 zu folgenden Themenfeldern:

- Wirtschaft
- Arbeitsmarkt
- Kaufkraft
- Soziale Lage
- Wohnen
- Bevölkerung
- Zwischenfazit

Teil B: Bevölkerungsvorausberechnungen

- Datenanalyse
- Schlussfolgerungen

Wie wirken sich die strukturellen Verschiebungen in Geldern aus?



Wie sieht dies im Vergleich aus?

Auf 100 Personen im erwerbsfähigen Alter (16 bis 66) kommen ...

Kinder und Jugendliche im Alter 0-15		In der Gebietskörperschaft	Personen im Rentenalter über 67	
2008	2030	...	2008	2030
25	25	Geldern	23	48
27	19	Straelen	20	31
27	23	Kevelaer	24	41
24	24	Issum	27	59
26	23	Kerken	25	43
25	22	Kreis Kleve	25	40
23	22	NRW	26	38

Exkurs: Alter und Pflegebedürftigkeit

Status-Quo-Prognose, Fallzahlen

<i>Alter von ... bis unter ... Jahren</i>	<i>Pflegequote per 31.12.2009</i>	<i>Bevölkerung absolut per 01.01.2010</i>	<i>Pflegebedürftige Status-Quo</i>	<i>Bevölkerungs- prognose absolut 01.01.2030</i>	<i>Pflegebedürftige Status-Quo- Prognose</i>
unter 15	0,6%	4.950	30	4.320	26
15-60	0,5%	20.920	105	15.000	75
60-65	1,7%	1.850	31	2.720	46
65-70	2,7%	1.800	49	2.680	72
70-75	4,7%	1.720	81	2.210	104
75-80	9,9%	1.100	109	1.880	186
80 und mehr*	30,7%	1.510	463	3.230	991
Ingesamt		33.850	867	32.040	1500

*zusammengefasste Pflegequote zum Jahresende 2009

Schlussfolgerungen demografische Entwicklung

Die Entwicklung der Bevölkerung in Geldern nach Alterskohorten ist im Ampelsystem gekennzeichnet und zeigt verschiedene Handlungsoptionen auf:

Kohorte	Vergleich zu NRW	Vergleich zu KLE	Vergleich zu Nachbarn	Gesamtbeurteilung
Kleinkind				
Kindergarten				
Grundschule				
Sekundarstufe 1				
Sekundarstufe 2/D.A.				
Studium/erste Berufsaj.				
Familienbildung				
Die Sesshaften				
Die jungen Alten				
Alte Bevölkerung				

Chance

Einwohnervollerhebung der Stadt Geldern zum 01.01.2008

Alter	Geldern Gesamt		Kernstadt Geldern		Kapellen		Pont		Veert		Hartefeld		Vernum		Walbeck		Lüllingen	
	abs.	in%	abs.	in%	abs.	in%	abs.	in%	abs.	in%	abs.	in%	abs.	in%	abs.	in%	abs.	in%
bis unter 3	880	2,53	405	2,62	65	2,37	63	2,97	134	2,29	51	2,67	24	2,24	119	2,49	19	2,17
<i>Abweich. in %-Punkten</i>				0,09		-0,16		0,44		-0,24		0,14		-0,29		-0,04		-0,36
3 bis unter 6	933	2,68	412	2,67	55	2,01	41	1,93	157	2,68	51	2,67	30	2,80	165	3,45	22	2,51
<i>Abweich. in %-Punkten</i>				-0,01		-0,68		-0,75		0,00		-0,01		0,11		0,77		-0,17
6 bis unter 10	1.445	4,15	598	3,87	130	4,74	94	4,43	249	4,25	62	3,25	42	3,91	223	4,67	47	5,37
<i>Abweich. in %-Punkten</i>				-0,28		0,59		0,27		0,10		-0,90		-0,24		0,51		1,22
10 bis unter 16	2.522	7,25	1.058	6,85	206	7,51	150	7,06	422	7,21	122	6,39	86	8,01	410	8,58	68	7,77
<i>Abweich. in %-Punkten</i>				-0,39		0,26		-0,19		-0,04		-0,85		0,77		1,33		0,52
16 bis unter 19	1.419	4,08	609	3,95	112	4,08	95	4,47	248	4,23	83	4,35	42	3,91	195	4,08	35	4,00
<i>Abweich. in %-Punkten</i>				-0,13		0,01		0,39		0,16		0,27		-0,16		0,00		-0,08
19 bis unter 24	2.255	6,48	1.103	7,15	153	5,58	129	6,07	358	6,11	130	6,81	61	5,68	268	5,61	53	6,06
<i>Abweich. in %-Punkten</i>				0,66		-0,90		-0,41		-0,37		0,33		-0,80		-0,87		-0,42
24 bis unter 45	10.014	28,78	4.573	29,63	761	27,75	616	29,00	1.651	28,19	474	24,84	288	26,84	1.387	29,02	264	30,17
<i>Abweich. in %-Punkten</i>				0,85		-1,03		0,22		-0,59		-3,94		-1,94		0,24		1,39
45 bis unter 55	5.412	15,55	2.401	15,56	445	16,23	321	15,11	918	15,68	323	16,93	174	16,22	700	14,64	130	14,86
<i>Abweich. in %-Punkten</i>				0,00		0,67		-0,44		0,12		1,37		0,66		-0,91		-0,70
55 bis unter 67	4.703	13,52	1.987	12,87	391	14,26	292	13,75	833	14,22	322	16,88	163	15,19	604	12,64	111	12,69
<i>Abweich. in %-Punkten*</i>				-0,64		0,74		0,23		0,71		3,36		1,67		-0,88		-0,83
67 bis unter 80	3.829	11,01	1.633	10,58	311	11,34	197	9,27	686	11,71	224	11,74	134	12,49	537	11,23	107	12,23
<i>Abweich. in %-Punkten*</i>				-0,43		0,34		-1,73		0,71		0,73		1,48		0,23		1,22
80 und mehr	1.381	3,97	656	4,25	113	4,12	126	5,93	200	3,42	66	3,46	29	2,70	172	3,60	19	2,17
<i>Abweich. in %-Punkten*</i>				0,28		0,15		1,96		-0,55		-0,51		-1,27		-0,37		-1,80

* hier inverse Farbgebung, siehe oben

Kurzcharakterisierung nach Ortsteilen

vor dem Hintergrund von Anteilsabweichungen

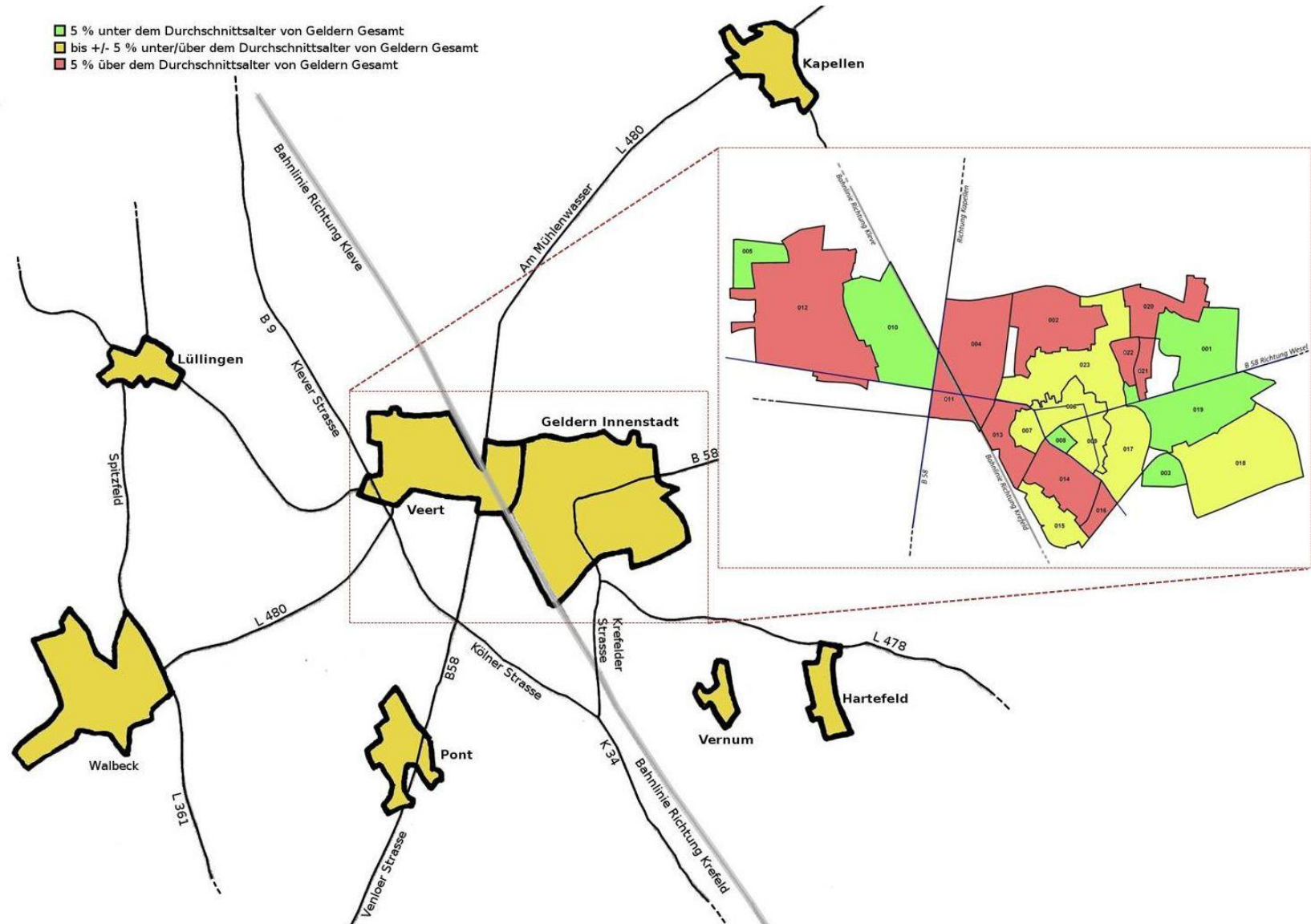
- **Kernstadt Geldern:** Trendsetter (größte Einheit) mit Stärken bei den Kohorten Studium/erste Berufsjahre und Familienbildung (24 bis unter 45 Jahre); kleinerer Anteil der Sesshaften, die in diesem Jahrzehnt ins Rentenalter kommen.
- **Kapellen:** Unterbesetzung in der Kohorte der Familienbildung; hierzu korrespondierend relativ geringer Anteil an jungen Erwachsenen und Vorschulkindern, leicht positiverer Anteil der jüngeren Sesshaften bis 55 Jahre und Grundschulkinder.
- **Pont:** wesentlich im Trend, geringerer Anteil an Vorschulkindern und höherer Anteil an alter Bevölkerung.
- **Veert:** wesentlich im Trend, Familienbildungskohorte leicht unterbesetzt, höherer Anteil an älteren Sesshaften (ab 55 Jahren) und jungen Alten (bis unter 80 Jahren), geringerer Anteil an alter Bevölkerung.

Kurzcharakterisierung nach Ortsteilen

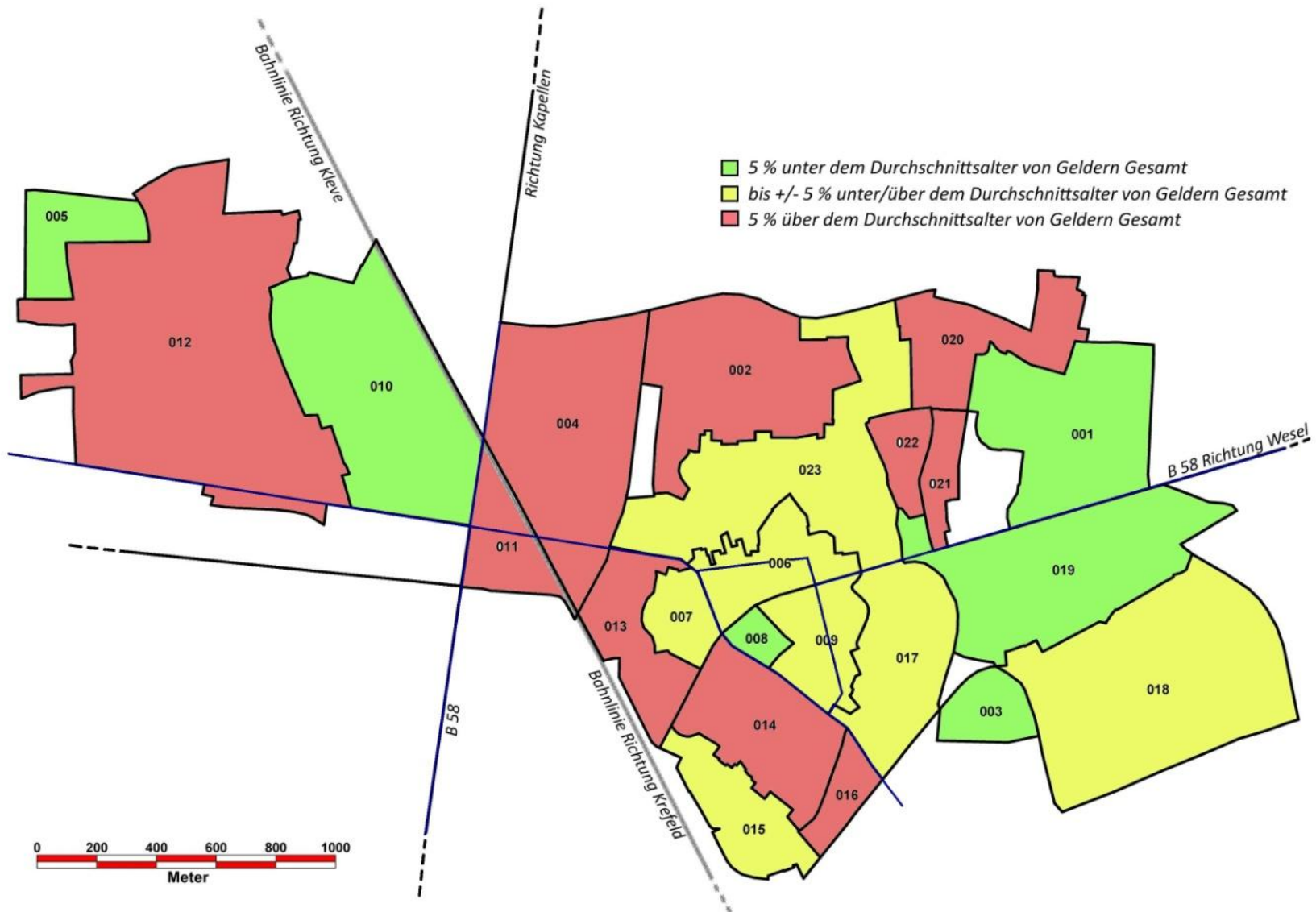
vor dem Hintergrund von Anteilsabweichungen

- **Hartefeld:** Bevölkerung in der Familienbildungskohorte ist deutlich unterbesetzt, geringerer Anteil an Schulkindern zwischen 6 und 16 Jahren, deutlich höherer Anteil an jüngeren (45 bis unter 55 Jahre), aber auch älteren Sesshaften (ab 55 Jahren) sowie „jungen Alten“ (bis unter 80 Jahren), geringerer Anteil an alter Bevölkerung.
- **Vernum:** stark abweichend von Struktur der Stadt Geldern: Ältere Kohorten deutlich stärker ausgeprägt mit Ausnahme der Bevölkerung über 80 Jahre, Familienbildungskohorte und Anteil an jüngeren Sesshaften geringer ausgeprägt, leicht positiverer Bestand an Jugendlichen im Alter zwischen 10 und 16.
- **Walbeck:** positive Entwicklung für Kohorten im Kindes- und Jugendlichenalter, unterdurchschnittlich Kohorte Studium und erste Berufsjahre.
- **Lüllingen:** Familienbildungskohorte stärker ausgeprägt, Kohorten im Schulalter bis Ende Sekundarstufe 1 entsprechend stärker besetzt, unterdurchschnittlicher Anteil an Sesshaften, geringster Anteil an alter Bevölkerung im Ortsteilvergleich.

Durchschnittsalter in den Ortsteilen



Durchschnittsalter in der Kernstadt Geldern/Veert



Die „enge Interessengemeinschaft“ - Arbeitsmarkt mit Kevelaer, Straelen, Issum und Kerken

<i>Gemeinden - Herkunft Pendler per 30.06.2006</i>	<i>Summe aller Berufsauspendler aus ...</i>	<i>Berufsauspendler aus ... nach Geldern</i>	<i>Anbindungskoeffizient I AKA_{IG} (I)</i>	<i>Anbindungskoeffizient II* AKA_{IG} (II)</i>
Kevelaer, Stadt	7.533	1.748	23,20%	20,15%
Straelen, Stadt	4.137	866	20,93%	9,98%
Issum	4.507	696	15,44%	8,02%
Kerken	4.849	500	10,31%	5,76%
Weeze	2.898	432	14,91%	4,98%
Goch, Stadt	8.860	479	5,41%	5,52%
Sonsbeck	2.947	307	10,42%	3,54%
Kleve, Stadt	8.786	315	3,59%	3,63%
Alpen	4.931	160	3,24%	1,84%
Wachtendonk	3.031	225	7,42%	2,59%
Kamp-Lintfort, Stadt	10.129	239	2,36%	2,76%
Xanten, Stadt	6.905	261	3,78%	3,01%
Rheurdt	2.688	97	3,61%	1,12%
Duisburg, krfr. Stadt	83.508	260	0,31%	3,00%
Krefeld, krfr. Stadt	39.472	212	0,54%	2,44%
Moers, Stadt	30.337	188	0,62%	2,17%
Kempen, Stadt	10.719	151	1,41%	1,74%
Udem	2.550	136	5,33%	1,57%
Rheinberg, Stadt	11.914	121	1,02%	1,39%
Wesel, Stadt	13.912	119	0,86%	1,37%
Neukirchen-Vluyn, Stadt	10.208	80	0,78%	0,92%
Nettetal, Stadt	11.201	80	0,71%	0,92%
Kalkar, Stadt	4.435	67	1,51%	0,77%
Bedburg-Hau	4.237	63	1,49%	0,73%

* mit 8.674 Berufseinpendlern nach Geldern insgesamt

Die „enge Interessengemeinschaft“ – Arbeitsmarkt mit Kevelaer, Straelen, Issum und Kerken

per 30.06.2006	Berufspendler insgesamt			per 30.06.2006	Produzierendes Gewerbe		
	BerufsAUSpendler	BerufsEINpendler	Saldo = AAZ _i		BerufsAUSpendler	BerufsEINpendler	Saldo = AAZ _i
Nordrhein-Westfalen	4.111.468	4.156.051	44.583	Nordrhein-Westfalen	1.233.451	1.244.804	11.353
Düsseldorf, Regierungsbezirk	1.121.201	1.251.610	130.409	Düsseldorf, Regierungsbezirk	307.800	342.719	34.919
Kleve, Kreis	81.550	59.127	-22.423	Kleve, Kreis	21.989	15.314	-6.675
Geldern, Stadt	8.732	8.674	-58	Geldern, Stadt	2.466	2.101	-365
Issum	4.507	1.541	-2.966	Issum	1.417	693	-724
Kerken	4.849	1.141	-3.708	Kerken	1.444	263	-1.181
Kevelaer, Stadt	7.533	3.781	-3.752	Kevelaer, Stadt	1.941	924	-1.017
Straelen, Stadt	4.137	4.099	-38	Straelen, Stadt	1.047	1.205	158
per 30.06.2006	übrige Wirtschaftsbereiche			per 30.06.2006	Handel-Verkehr-Nachrichten		
	BerufsAUSpendler	BerufsEINpendler	Saldo = AAZ _i		BerufsAUSpendler	BerufsEINpendler	Saldo = AAZ _i
Nordrhein-Westfalen	2.018.854	2.029.967	11.113	Nordrhein-Westfalen	859.163	881.280	22.117
Düsseldorf, Regierungsbezirk	550.621	610.761	60.140	Düsseldorf, Regierungsbezirk	262.780	298.130	35.350
Kleve, Kreis	41.751	30.634	-11.117	Kleve, Kreis	17.810	13.179	-4.631
Geldern, Stadt	4.175	4.732	557	Geldern, Stadt	2.091	1.841	-250
Issum	2.086	607	-1.479	Issum	1.004	241	-763
Kerken	2.295	573	-1.722	Kerken	1.110	305	-805
Kevelaer, Stadt	3.788	1.632	-2.156	Kevelaer, Stadt	1.804	1.225	-579
Straelen, Stadt	2.093	997	-1.096	Straelen, Stadt	997	1.897	900

Die „enge Interessengemeinschaft“ – Bildung mit Kevelaer, Straelen, Issum und Kerken

Gemeinden - Herkunft Pendler per 30.06.2006	Summe aller Ausbildungsauspendler aus ...	Ausbildungsauspendler aus ... nach Geldern	Anbindungskoeffizient I AKB _{iG(I)}	Anbindungskoeffizient II AKB _{iG(II)}
Issum	1.057	861	81,5%	21,8%
Straelen, Stadt	889	718	80,8%	18,1%
Kerken	1.134	521	45,9%	13,2%
Kevelaer, Stadt	1.156	512	44,3%	12,9%

* mit 3.956 Ausbildungseinpendlern nach Geldern insgesamt

per 30.06.2006	Ausbildungspendler insgesamt		
	Ausb.-AUSpendler	Ausb.-EINpendler	Saldo = ABZ _i
Geldern, Stadt	463	3.956	3.493
Issum	1.057	58	-999
Kerken	1.134	0	-1.134
Kevelaer, Stadt	1.156	307	-849
Straelen, Stadt	889	300	-589

Ausbildungseinpendler nach Geldern aus ... (nach Prognose bis 2030)

Ausb.-Einp.	Straelen, Stadt	Kevelaer, Stadt	Issum	Kerken	Summe
2006	718	512	861	521	2.612
2020	504	404	631	400	1.939
2030	493	387	593	400	1.873

Handlungsvorschläge

Projektansätze

- **Arbeitsmarkt** -
- **Leben im Alter** -

Schwerpunkte „Entwicklungskonzept Demografie“ für Geldern



Workshop

„Wirtschaft und Arbeitsmarkt“

in Geldern 2010 - 2030

Prof. Dr. Harald Schoelen

Dipl.-Ing. Christiane Goebel

NIERS | 12.11.2010 | Laufzeit des Projektes: April 2010 bis April 2011

Ziel des Workshops „Wirtschaft und Arbeitsmarkt“

Leitende Fragestellung unter der Voraussetzung einer alternden (und schrumpfenden) Bevölkerung:

**Was kann das
Gemeinwesen Geldern
tun, dass der Fachkräftemangel
vor Ort nicht (noch) stärker auftritt
und zur Wohlstandsbremse wird?**

Erkenntnisleitende Fragen des Workshops „Wirtschaft und Arbeitsmarkt“

1. Wie kann in Geldern das Erwerbspersonenpotenzial in 20 Jahren **quantitativ** hinreichend stabilisiert werden?
2. Wie kann in Geldern der regionale Arbeitsmarkt so „gestaltet“ werden, dass die Arbeitskräftenachfrage auf ein entsprechend **qualifiziertes** Arbeitsangebot trifft?

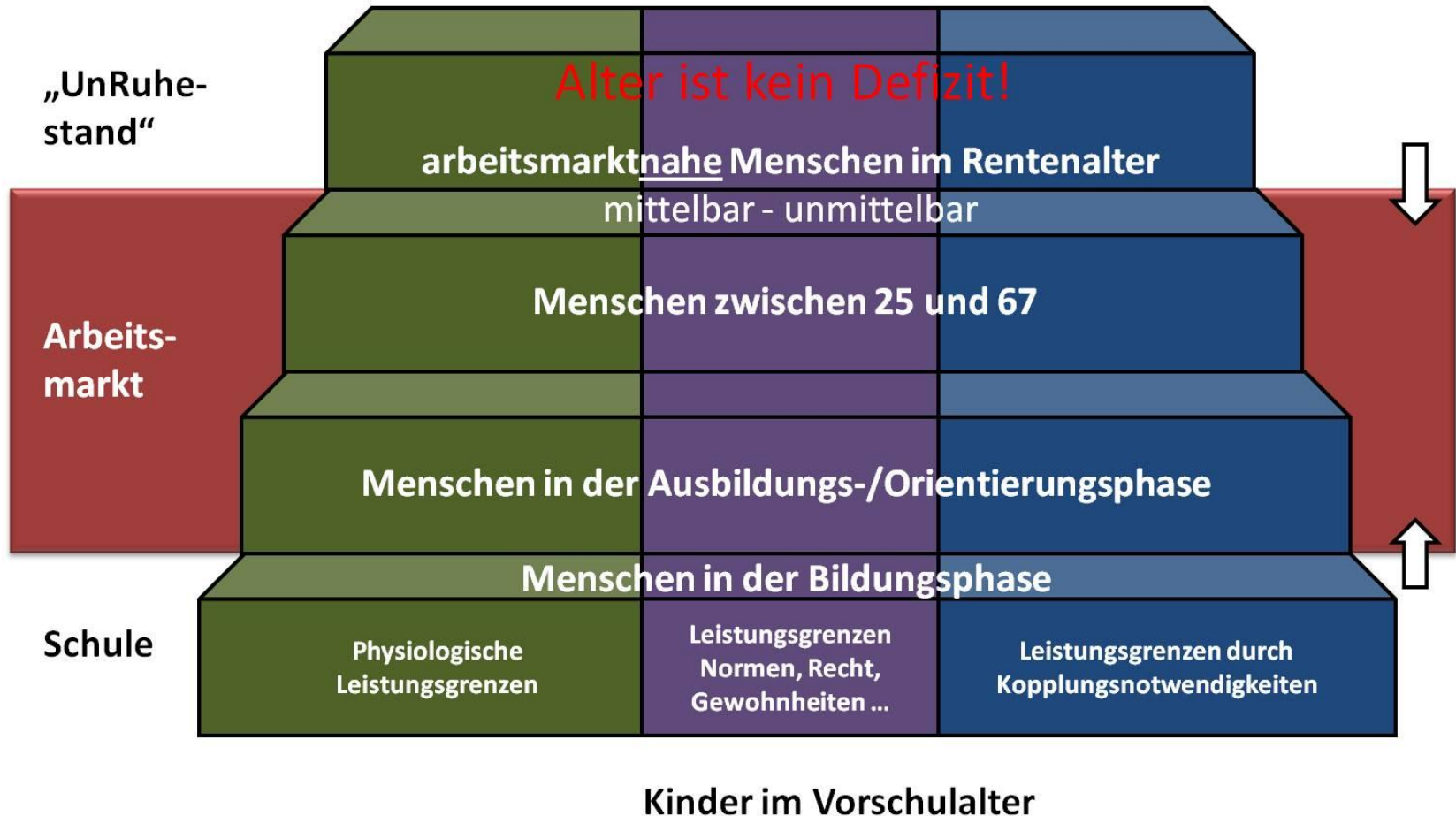
**Bis 2030:
wahrscheinlich schrumpft Geldern,
sicher wird Geldern deutlich älter!!**

**Bedeutung der
demografischen Entwicklung für
den Arbeitsmarkt in Geldern
→ **Aufheben/Verhindern von
Restriktionen****

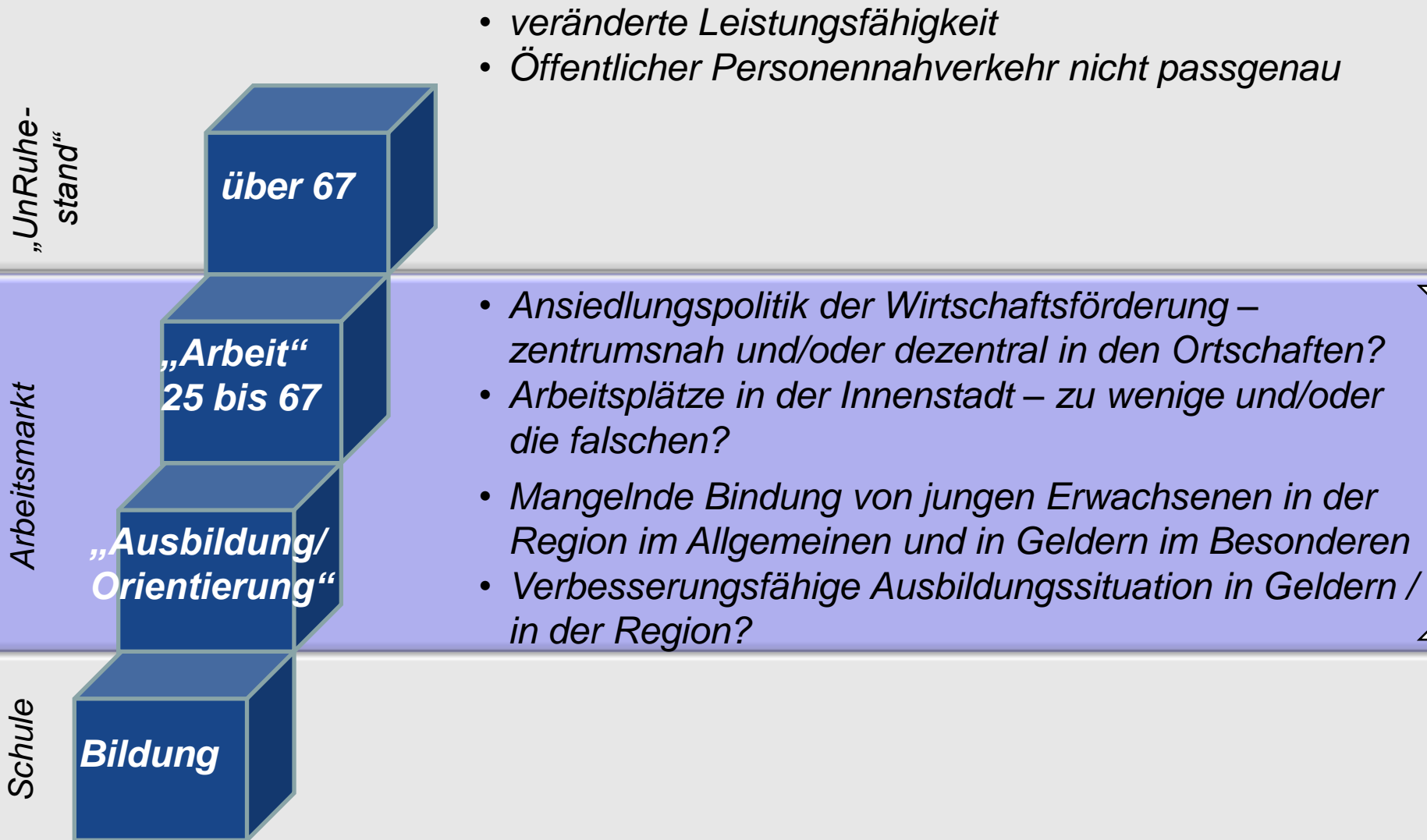
Thematische Aspekte aus der Literatur

Restriktionen des regionalen Arbeitsmarktes im demografischen Wandel

arbeitsmarktferne Menschen im Rentenalter



Physiologische Leistungsgrenzen



Leistungsgrenzen durch Recht, Normen, Gewohnheiten, Werte, Gruppenzugehörigkeit etc.

„Unruhestand“

über 67

- „Soziale Erwünschtheit“ der beruflichen Tätigkeit älterer Arbeitnehmer ist im betrieblichen Alltag nicht ausgeprägt



Arbeitsmarkt

„Arbeit“
25 bis 67

- Keine interkommunale Zusammenarbeit zur Erschließung des regionalen Arbeitskräftepotenzials

„Ausbildung/
Orientierung“

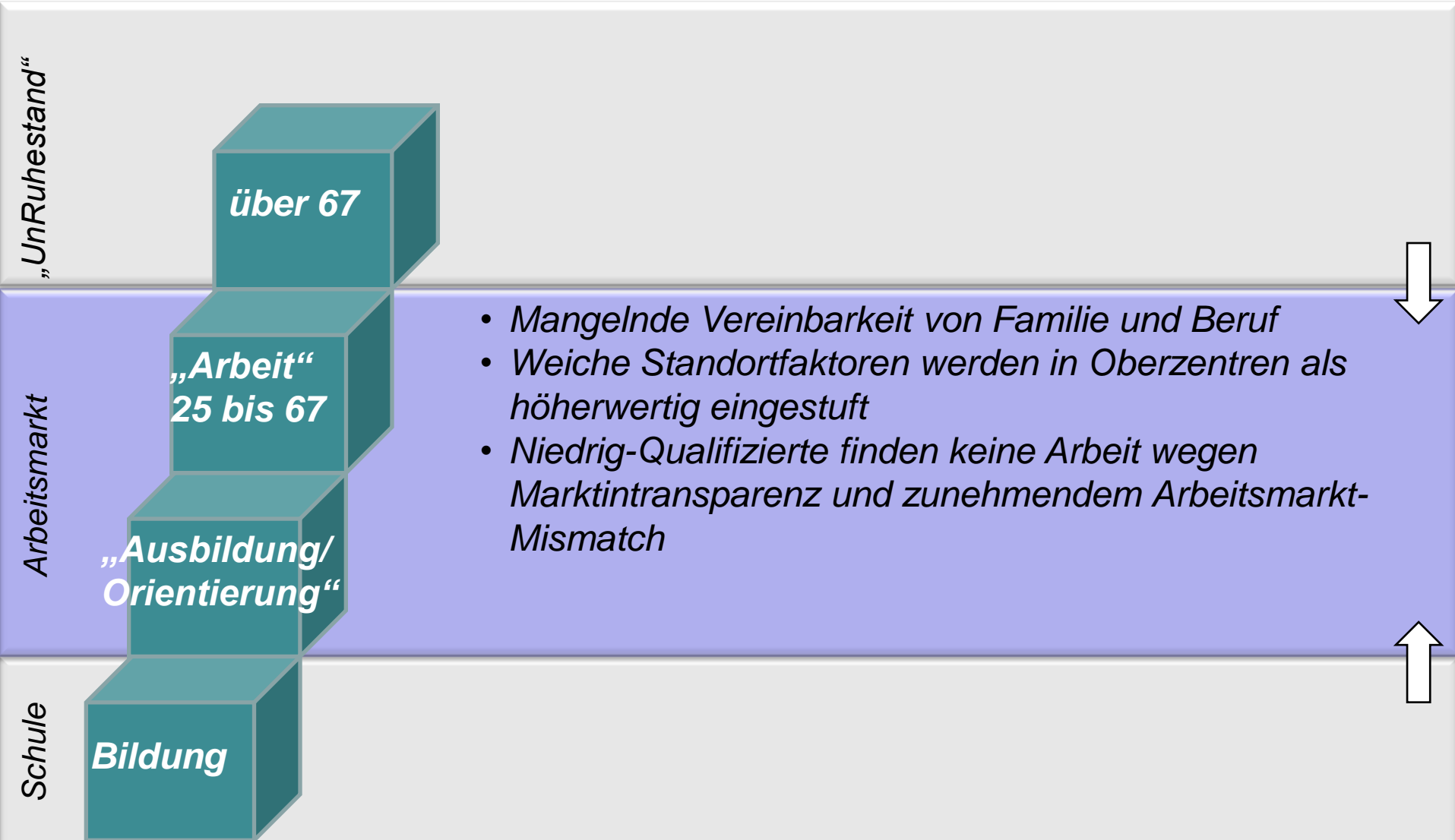


Schule

Bildung

- Stigmatisierung von Abgängern aus Haupt- und Förderschulen

Leistungsgrenzen durch Kopplungsnotwendigkeiten



Praktische Handlungsvorschläge / Übergeordnete Projektansätze

Leistungs- und Beschäftigungsfähigkeit erhalten!

Übergeordneter Handlungsansatz

Prägung eines positiven Altersbildes:

Erstellung eines **Leitbildes**, das sich von dem Defizitmodell des Alters distanziert und das Treffen der Generationen als konstruktives Element beinhaltet.

Handlungsempfehlungen

1. „PotenziAlter“ - Teil 1
2. „Employability“
3. „Netzwerkbildung Ehrenamt/Experten fürs Leben“
4. „Unterstützung des Freiwilligenzentrums Geldern“

Menschen in der Region halten!

Übergeordneter Handlungsansatz

Geldern ist in der Region das bestimmende Bildungszentrum mit intensiven Verflechtungen mit dem Umland.

Es wird empfohlen, **interkommunal** abzustimmen, inwiefern nachstehend ausgeführte Handlungsansätze auch in gemeinsamer Planung und Ausführung stattfinden könnten.

Handlungsempfehlungen

1. „Schüler in Unternehmen“
2. „Hochschulen in die Gymnasien“

Verbundvorteile nutzen!

Übergeordneter Handlungsansatz

Erarbeitung eines Masterplanes „**Wirtschaftsförderung Geldern 2020**“ für eine Förder- und Ansiedlungspolitik aus einem Guss.

Handlungsempfehlungen

1. „Wirtschaftsförderung P L U S“: Konzentration auf die Kernstadt ...

... P L U S ergänzende Optionen:

- „Ortschaften als Wohnstätten aufwerten“
- „Wirtschaftliche Stärken auch dezentral stärken“

2. „Einzelhandelskonzept Geldern 2020“

- „medizinische und soziale Zentralitätsfunktion weiter stärken“
- „soziale Versorgung in Ortschaften stärken“

ÖPNV neu ausrichten!

Übergeordneter Handlungsansatz

Erhöhung der **Mobilitätsbereitschaft und -fähigkeit** der Bevölkerung, um die Erreichbarkeit der wirtschaftlichen Potenziale einerseits und der medizinischen sowie sozialen Einrichtungen andererseits zu optimieren.

Handlungsempfehlungen

1. „**Bedarfserfassung Mobilität**“
2. „**ÖPNV-Konzept Geldern 2020/2030**“

Spezifikation: „Verbindende Stadtlinie“

Gegen Ausgrenzung und Stigmatisierungen!

Übergeordneter Handlungsansatz

Erweiterung des Leitbildes zum demografischen Wandel um den Aspekt der Förderbemühungen von Niedrigqualifizierten. Flagge zeigen gegen Ausgrenzung und Stigmatisierung. Arbeitsmarktperspektiven für Niedrigqualifizierte schaffen.

Handlungsempfehlungen

1. „Arbeitgebernetzwerk niederschwellige Berufe“
2. „Agrobusiness-Arbeitskräftepool“
3. „Mini-Job-Börse“

Interkommunale Zusammenarbeit weiterentwickeln!

Übergeordneter Handlungsansatz

Geldern sollte vor dem Hintergrund der intensiven Pendlerverflechtungen zum Impulsgeber einer stärkeren regionalen Zusammenarbeit u.a. auf dem Gebiet des Standortmarketings und mit Blick auf die Bindung von Fachkräften werden.

Handlungsempfehlungen

1. „Regionales Fachkräftebündnis“
2. „Imagekampagne Standortverbund Südkreis“

Modellrechnung (Annahmen siehe Gutachten):

Anzahl der Berufstätigen, in Geldern wohnend und arbeitend, die bis 2020 ins Rentenalter gehen werden: Potenzial ca. 1.700. Hinzu kommen noch potenziell 771 Einpendler:

	<i>Kevelaer</i>	<i>Straelen</i>	<i>Issum</i>	<i>Kerken</i>
Berufseinpendler gesamt	1.748	866	696	500
Anteil 55-67 J. an erwerbsfähiger Bevölkerung 16-67 J.	19,9%	18,1%	22,8%	21,5%
Einpendler, die bis 2020 in das Rentenalter (67 J.) kommen	348	157	159	108

Soziale Erwünschtheit älterer Arbeitnehmer steigern!

Übergeordneter Handlungsansatz

Siehe hierzu das Leitbild zur Distanzierung vom Defizitmodell des Alters.

Handlungsempfehlungen

1. „PotenziALTER“ – Teil 2
2. „Kolumne SilverWorker“

Weiche Standortfaktoren fördern!

Übergeordneter Handlungsansatz

Die Bedeutung von weichen Standortfaktoren sollte in einem Masterplan zur „Wirtschaftsförderung Geldern 2020“ (s.o.) eingearbeitet werden.

Handlungsempfehlungen

1. „Standortfaktor Kultur- und Freizeitangebot pflegen“
2. „Imagekampagne Kultur- und Freizeitangebot“

Die Vereinbarkeit von Familie und Beruf verbessern!

Übergeordneter Handlungsansatz

Erweiterung des „Employability-Leitbilds“ (Abschied vom Defizitmodell, s.o.) um die bessere Vereinbarkeit von Familie und Beruf.

Handlungsempfehlungen

1. „Familie und Beruf – kein Widerspruch“
2. „Familie – Beruf – Aktiv im Alter“

Schwerpunkte „Entwicklungskonzept Demografie“ für Geldern



Eigene Darstellung

Workshop

„Leben im Alter“

in Geldern 2010 - 2030

Prof. Dr. Harald Schoelen

Dipl.-Ing. Christiane Goebel

NIERS | 16.11.2010 | Laufzeit des Projektes: April 2010 bis April 2011

Ziel des Workshops „Leben im Alter“

Leitende Fragestellung unter der Voraussetzung einer alternden (und schrumpfenden) Bevölkerung:

**Was kann das
Gemeinwesen Geldern
tun, um seine Infrastrukturen auf
den demografischen Wandel
vorzubereiten?**

Erkenntnisleitende Fragen des Workshops „Leben im Alter“

- 1. Wie können in Geldern die Infrastrukturen – insbesondere in den Bereichen medizinische Versorgung, Pflege, Wohnen und Mobilität – in den nächsten 20 Jahren hinreichend auf-, aus- bzw. umgebaut werden?**
- 2. Wie können in Geldern die Infrastrukturen so „gestaltet“ werden, dass für das „Leben im Alter“ gute Bedingungen geschaffen werden?**

**Bis 2030:
wahrscheinlich schrumpft Geldern,
sicher wird Geldern deutlich älter!!**

**Bedeutung der
demografischen Entwicklung für
das Leben im Alter in Geldern
→ **Aufheben/Verhindern von
Restriktionen****

Restriktionen im Bereich ‚Leben im Alter‘ im demografischen Wandel



Thematische Aspekte aus der Literatur

Physiologische Leistungsgrenzen

Hilfsbedürftige Menschen im Rentenalter über 67

- *Mangelnde Verfügbarkeit von Verkehrsmitteln*
- *Mangelnde Möglichkeiten zum altersgerechten Wohnen*
- *Leerstand und soziale Probleme in unattraktiven Wohnungsbeständen*
- *Unattraktives Wohnumfeld*

Hilfsfähige und -bereite Menschen im Rentenalter über 67

- *Notwendigkeit auf Hilfe angewiesen zu sein (Pflege, Alltagsbegleitung)*
- *Fehlende Nahversorgungsstrukturen*
- *Mangelnde Vernetzung aller Akteure mit Dienstleistungen (auch Generationenübergreifend) für Seniorinnen und Senioren*

Menschen im erwerbs- fähigen Alter zwischen 19 und 67

- *Fehlendes medizinisches Angebot (ambulant und stationär)*
- *Fehlende Pflegeangebote (quantitativ und qualitativ)*
- *Mangelnde körperliche Leistungsfähigkeit beeinträchtigt Aktionsradius*

***Hilfsbedürftige
Menschen im
Rentenalter über 67***

- *Mangelndes ehrenamtliches Engagement durch fehlende gesellschaftliche Akzeptanz und Förderung*

***Hilfsfähige und -bereite
Menschen im Rentenalter
über 67***

- *Mangelnde Finanzierbarkeit des ausgeweiteten Serviceangebots durch die Stadt*
- *Nicht ausreichende Service-Kapazitäten in öffentlichen Dienststellen für Ausweitung des Dienstleistungsangebots*

***Menschen im erwerbs-
fähigen Alter zwischen
19 und 67***

- *Keine interkommunale Kooperation zur Abwendung von Unterauslastungen der kommunalen Infrastrukturen*

Leistungsgrenzen durch Kopplungsnotwendigkeiten

**Hilfsbedürftige
Menschen im
Rentenalter über 67**

- *Mangelnde Transparenz der Präventionsangebote für ältere Menschen; Mangelnde Möglichkeiten zum altengerechten Wohnen*
- *Mangelndes Wissen und Gelegenheit zu ehrenamtlichem Engagement*
- *Keine „altersgerechten Sprechstunden“ öffentlicher Institutionen*

**Hilfsfähige und -bereite
Menschen im Rentenalter
über 67**

- *Nicht-Kenntnis der kommunalen und kirchlichen Angebote für Senioren und Seniorinnen*
- *Nicht-Verfügbarkeit von Internet als Kommunikations- und Informationsmedium*
- *Fehlender Familienanschluss, Wegbrechen der sozialen Netzwerke im Alter führt zur Einschränkung des persönlichen Interaktionsfeldes*

**Menschen im erwerbs-
fähigen Alter zwischen
19 und 67**

- *Fehlende (Weiter-)Bildungsangebote für Senior/innen, auch Generationenübergreifend*
- *Unattraktive Fahrpläne (eingeschränkte Taktung)*

Praktische Handlungsvorschläge / Übergeordnete Projektansätze

Altersgerechtes Wohnen und altersgerechte Versorgung erleichtern!

Übergeordneter Handlungsansatz

Der Ansatz einer gemeinwesenorientierten Sozialarbeit sollte in einem Pilotviertel Geldern erprobt und in Abstimmung mit den relevanten Akteuren unterstützt werden.

Handlungsempfehlungen

1. „Erhebung der Bedarfsstrukturen“
2. „Runder Tisch Wohnsituation Älterer in Geldern“
3. „Mehrgenerationenhaus NiersPark“
4. „Begegnungszentrum Nachbarschaft“
5. „Fahrender Einzelhandel in Ortschaften“

Wohnungsbestände aufwerten, soziale Probleme mindern!

Übergeordneter Handlungsansatz

Wohnungleerstand und soziale Probleme in unattraktiven Wohnungsbeständen bergen die Gefahr einer zunehmenden Stigmatisierung der betreffenden Bewohner. Dem gilt es entgegenzuwirken.

Handlungsempfehlungen

1. „Impuls Modernisierung“
2. „Abstimmung Wohnraumbedarf“
3. „Kernstadtzentrierte Stadteilerweiterung“

Verfügbarkeit von Verkehrsmitteln und attraktiven ÖPNV sicherstellen!

Übergeordneter Handlungsansatz

Zielgruppen- und altersgruppenspezifische Ermittlung des Verkehrsmittelbedarfs und darauf aufbauend Anpassung des öffentlichen Verkehrsangebots, insbesondere des Busverkehrs, an die lokalen Bedarfsstrukturen.

Handlungsempfehlungen

- 1. Erhebung des realen und potenziellen Bedarfs an Verkehrsmitteln nach Ortschaften mit Zielangabe und Alter.**
- 2. Spezifizierung/Überarbeitung des Bus-Fahrplanes mit flexibler Kapazitätsanpassung (unterschiedliche (Klein-)Busse) sowie Kopplung mit weiteren Dienstleistungen (z.B. Paketzustellung).**
- 3. Erweiterung des bestehenden ÖPNV-Netzes um einen flexiblen Bedienverkehr in der Fläche (freier Ausstieg).**

Selbstständigkeit und Vernetzung von Senioren steigern!

Übergeordneter Handlungsansatz

Einrichtung eines runden Tisches „Aktiv im Alter“, der neben der Koordination und Vernetzung der Akteure Leitlinien für die altengerechte Ausrichtung Gelderns erarbeitet.

Handlungsempfehlungen

- 1. Einrichtung eines runden Tisches „Aktiv im Alter“ (Arbeitstitel) unter Leitung des Seniorenbeirats der Stadt; ggf. Förderung durch das MGFFI.**
- 2. Durchführung einer Pflegekonferenz zur Abstimmung der verschiedenen Angebote (u.a. Pflegedienste).**

Selbstständigkeit und Vernetzung von Senioren steigern!

Übergeordneter Handlungsansatz

Einrichtung eines runden Tisches „Aktiv im Alter“, der neben der Koordination und Vernetzung der Akteure Leitlinien für die altengerechte Ausrichtung Gelderns erarbeitet.

Handlungsempfehlungen

- 3. Stärkere Koordination der verschiedenen Beratungsangebote- und Instanzen untereinander zur Optimierung der Betreuungssituation**
- 4. Verbesserung von Bekanntheit und Image von Beratungsstellen für Seniorinnen und Senioren**
- 5. Auf- und Ausbau von Diensten, die einen Verbleib in der eigenen Wohnung ermöglichen (ambulant und stationär)**

Medizinische Versorgung – ein Plus für Geldern!

Übergeordneter Handlungsansatz

Geldern kann im Verbund des entstehenden Gesundheitszentrums mit Gelderlandklinik, Hospital und MVZ gute Voraussetzungen entwickeln, um bei medizinischen und sozialen Dienstleistungen in der Region Standards zu setzen.

Handlungsempfehlungen

Grundsätzlich: Begleitende Überprüfung der Deckung von Leistungsangeboten und Bedarfsstrukturen.

- 1. Förderung von Kooperationen zwischen ambulanten und stationären Ärzten, ggf. Schaffung von mobilen Sprechstunden**
- 2. *Einrichtung eines Gesundheitszentrums / Ärztehauses (im Entstehen)***

Körperliche Leistungsfähigkeit erhalten!

Übergeordneter Handlungsansatz

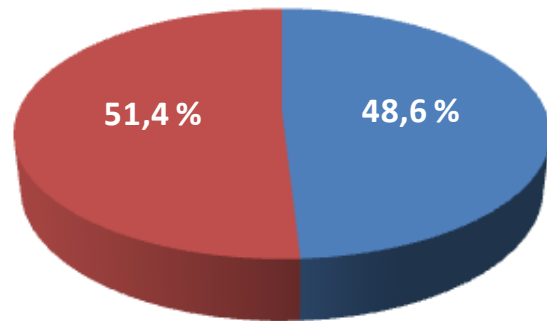
Seniorenratgeber weiter aktiv bewerben – die breite Palette an Fitness- und Wellnessangeboten für Seniorinnen und Senioren bekannt machen.

Handlungsempfehlungen

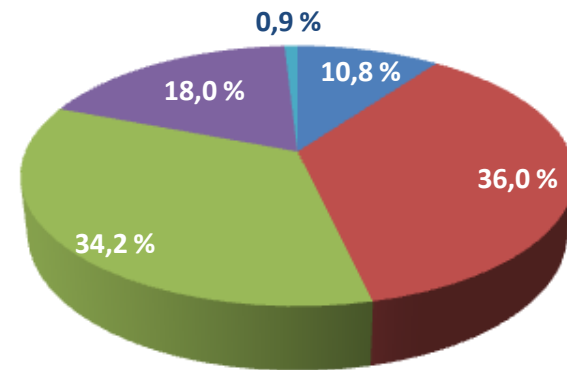
- 1. Forcierung eines Aktionsbündnisses „Aktiv im Alter“. Kostengünstige Sport-/Fitnesskurse über FBS/VHS sowie interessierte Sportvereine und -clubs.**
- 2. Vorstellung der Sport-/Fitnessangebote für Seniorinnen und Senioren im Bürgerzentrum: Forum für Sportvereine/-clubs.**

Passanten-Befragung / Unterrichtsstunde

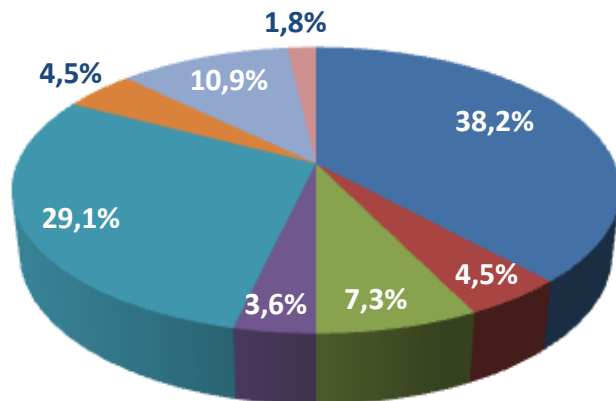
Passanten-Befragung am 14. Dezember 2010, n=111



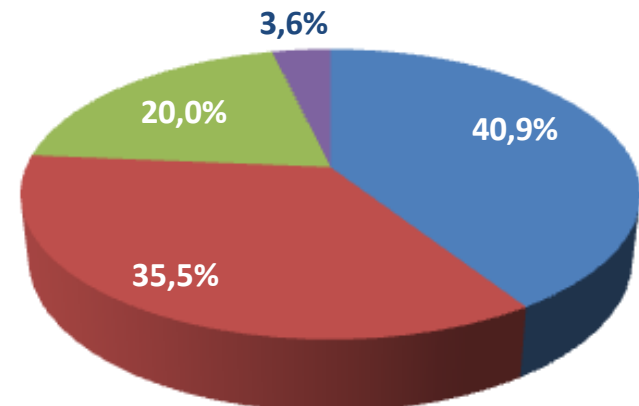
■ männlich ■ weiblich



■ unter 18 Jahre ■ 19 - 45 Jahre ■ 46 - 67 Jahre
■ über 67 Jahre ■ Fehlend



■ Angestellte/r, Beamte/r ■ Arbeiter/in
■ Selbstständige/r ■ Auszubildende/r
■ Rentner/in, Pensionär/in ■ Hausfrau/Hausmann
■ Schüler/in, Student/in ■ Sonstiges



■ Geldern Stadt ■ Geldern - Ortsteile
■ Sonstiger Wohnort ■ Fehlend

Passanten-Befragung am 14. Dezember 2010, n=111

	<i>Qualität</i>	<i>Wichtigkeit</i>	<i>Differenz</i>
1) Einzelhandel			
a) Einkaufsmöglichkeiten für den täglichen Bedarf	1,8	1,3	-0,5
b) Einkaufsmöglichkeiten für den mittelfristigen Bedarf	3,0	1,8	-1,1
2) Arbeitsmarkt			
a) Ist Geldern ein guter Ort, um Arbeit zu finden?	2,8	1,5	-1,3
3) Kultur und Freizeit			
a) Kultur- und Freizeitangebot in Geldern	2,4	2,1	-0,3
4) Medizinisches Angebot			
a) Versorgung mit Ärzten und stationären Diensten	2,0	1,4	-0,6
b) Versorgung mit ambulanten Pflegediensten	1,9	1,5	-0,4
c) Versorgung mit stationären Pflegediensten	2,2	1,6	-0,6
5) Mobilität und Verkehr			
b) Anbindung an Bus und Bahn: innerhalb von Geldern	2,4	1,7	-0,7
c) Anbindung an Bus und Bahn: nach außerhalb	2,3	1,7	-0,6
d) Gute Erreichbarkeit der Innenstadt	1,8	1,6	-0,2
6) Familienfreundlichkeit			
a) Geldern, eine familienfreundliche Stadt?	2,3	1,8	-0,6
7) Seniorenfreundlichkeit			
a) Geldern, eine seniorenfreundliche Stadt?	2,4	1,6	-0,7

Unterrichtsstunde, Klasse 9b, Lise-Meitner-Gymnasium am 13. Dezember 2010

- Kein Handlungsbedarf bei Einkaufsmöglichkeiten des **täglichen Bedarfs**.
- Einkaufsmöglichkeiten für den **mittelfristigen** Bedarf ist gut, könnte jedoch – gemessen an der persönlichen Bedeutung – noch besser sein.
- **Was fehlt?** Große Bekleidungshäuser, Kinderbekleidungsgeschäfte, Modeschmuckgeschäfte (tw. nach Termin bereits entstanden)
- **Gelderner Innenstadt?** Gelderner Schüler: „langweilig“, „grau“; Alpener Schüler: „wirklich gut“
- **Kultur- und Freizeitangebot?** persönlich wichtig, aber Unkenntnis der Angebotsbreite
- **ÖPNV?** Schlechte Beurteilung, lieber PKW
- Geldern, eine **kinderfreundliche Stadt?** Argumentativ auf Spielplätze verengt: Schlechtes Urteil, emotionale Diskussion.

Ein kurzer Ausblick

- Agieren, nicht reagieren
 - Subjekt der Entwicklung bleiben, nicht „treiben lassen“!
- Langer Atem, nicht die kurzlebige Aktion schafft die Strecke!
- Regional, in Verflechtungen denken!
- Fachkräftebestand sichern – Humankapital in der Region binden!
- Soziale Dienstleistungen (für ältere Menschen) stärken!
- Prioritäten setzen – Ressourcen bündeln!
- Ansiedlungsdynamik erhalten – Wirtschaft und Bevölkerung!

Impressum

Prof. Dr. Harald Schoelen

Hochschule Niederrhein
Fachbereich Wirtschaftswissenschaften

Volkswirtschaftslehre – Finanzwissen-
schaft und Wirtschaftsförderung

Webschulstr. 41 – 43
D-41065 Mönchengladbach

Fon: + 49 (0) 2161 / 186 – 6335
Fax: + 49 (0) 2161 / 186 – 6313

[http://www.hs-niederrhein.de/fb08/
personen/q-z/schoelen-harald/](http://www.hs-niederrhein.de/fb08/personen/q-z/schoelen-harald/)

Prof. Dr. Harald Schoelen

Dipl.-Ing. Christiane Goebel

Niederrhein Institut für Regional- und
Strukturforschung (NIERS)

Speickerstr. 8
41061 Mönchengladbach

Fon: + 49 (0) 2161 / 186 – 6412
Fax: +49 (0)2161 47578 – 199

<http://www.hs-niederrhein.de/niers/>

mailto:

harald.schoelen@hs-niederrhein.de
christiane.goebel@hs-niederrhein.de