

Sicherheitsbefragung 2023. Zusammenfassung.

Konzeption und Durchführung der Sicherheitsbefragung:

Gleichstellung | Stabsstelle Arbeitsschutz | Dez I Bau- und Gebäudemanagement

Auswertung Sicherheitsbefragung: Gleichstellung | Stabsstelle Arbeitsschutz

Präsentation und Erstellung der Diagramme: Jacqueline Kiefer (Gleichstellung)

Fragebogen



10.01.2024, 08:06
Seite 01

Liebe Hochschulmitglieder,

manchmal haben wir in bestimmten Situationen ein un gutes oder beklemmendes Gefühl, so dass wir versuchen, diese Begebenheiten zu meiden. Auch an unserer Hochschule gibt es vielleicht Situationen, die nicht von uns allen als angenehm empfunden werden oder vielleicht sogar in uns Anspannungen oder Stress auslösen.

Dies nimmt die Gleichstellung in Zusammenarbeit mit der Stabsstelle Arbeitsschutz und dem Dezernat I – Infrastrukturressourcen zum Anlass und hat die vorliegende freiwillige und anonyme Befragung konzipiert. Helfen Sie uns mit Ihren Rückmeldungen unsere Hochschule besser zu machen.

Nach der Auswertung werden wir die weiteren Schritte diskutieren und Sie über den Newsletter und die NIUS-Woche informieren.

[Hinweise zur Verarbeitung ihrer personenbezogenen Daten entnehmen Sie bitte der Datenschutzerklärung.](#)

Bei Rückfragen stehe ich Ihnen gerne zur Verfügung.

Ihre Sandra Laumen (Gleichstellungsbeauftragte)

- Ich habe die [Informationen zum Datenschutz nach Art. 13, 14 und 21 DS-GVO](#) zur Kenntnis genommen.
- Meine Einwilligung ist freiwillig. Aus der Verweigerung der Einwilligung oder dem Widerruf entstehen keine Nachteile. Ich erkläre mich mit der Verarbeitung meiner Daten unter den obigen Bedingungen bereit.
- Mir ist bekannt, dass im Rahmen der technischen Umsetzung ein Cookie in meinem Browser gespeichert wird. Hierbei handelt es sich um einen sog. Session-Cookie, der nach Schließen des Browsers automatisch gelöscht wird. Dieser Cookie dient dem einzigen Zweck, dass ich beim Vorwärts oder Rückwärtsblättern der Befragungseiten meine Antworten nicht jeweils erneut eingeben muss. Mit dem Speichern dieses Cookies bin ich ausdrücklich einverstanden.

Seite 02

1. Studieren oder Arbeiten Sie an der Hochschule Niederrhein?

- Studierende
- Beschäftigte

2. Welchem Geschlecht ordnen Sie sich zu?

Bitte beachten Sie, dass die Angabe zu dieser Frage ggf. einen Rückschluss auf Ihre Person ermöglicht.

- weiblich
- männlich
- nicht binär
- keine Angabe

3. Wie alt sind Sie?

- bis 24 Jahre
- 25 – 39 Jahre
- 40 – 49 Jahre
- 50 Jahre und älter

Fragebogen

Seite 03

4. Kennen Sie Situationen oder Begebenheiten in der Hochschule, an denen Sie sich unwohl oder unsicher fühlen (bitte beschreiben Sie die Situation so genau als möglich [bei Bedarf auch mit Angabe einer Tageszeit (vormittags | nachmittags | abends) oder eines Ortes]), damit wir es besser zuordnen können).

Mehrfachantworten möglich.

- Campus MG:
- Campus KR-Süd:
- Campus KR-West:
- Standort Monforts Quartier:

5. Können Sie uns eventuell Gründe für Ihr Empfinden nennen?

6. Haben Sie Vorschläge, was wir tun können, um die Situation zu verbessern?

Bzw. was können wir tun, damit Sie sich an der Hochschule Niederrhein wohler und sicherer fühlen?

Letzte Seite

Vielen Dank für Ihre Teilnahme!

Wir möchten uns ganz herzlich für Ihre Mithilfe bedanken.

Ihre Antworten wurden gespeichert, Sie können das Browser-Fenster nun schließen.

Hochschule Niederrhein – 2023

Erhebung | Auswertung

Erhebung

- **Zeitraum der Befragung** 20.11.2023 – 17.12.2023
- **Teilnehmende** alle Mitglieder der Hochschule
- **Information** per E-Mail, Newsletter, NIUS-Woche
- **Mehrfach-Teilnahme und Mehrfachnennungen** waren möglich

Auswertung

- **teilweise Bezug zu mehreren Standorten und Themenbereichen in einer Rückmeldung**
- **Rückmeldungen wurden nach Standorten und Themenbereichen ausgewertet**
→ faktische Erhöhung der betrachteten Rückmeldungen
- **Themenbereiche**
Baumängel / technische Funktionen | Beleuchtung | Brandschutz | diverse | Gestaltung (Außen-, Innen- Geländegestaltung, Grünanlage) | Hilfestellung | Hygiene / Sauberkeit | Information | Lebewesen | Organisation (u.a. Schliesszeiten, Vorlesungsgestaltung) | Sicherheit / Sicherheitshinweise / Sicherheitspersonal | Soziales | Umweltfaktoren (Klima, Lärm) | Verkehrssicherheit / Unebenheit von Wegen

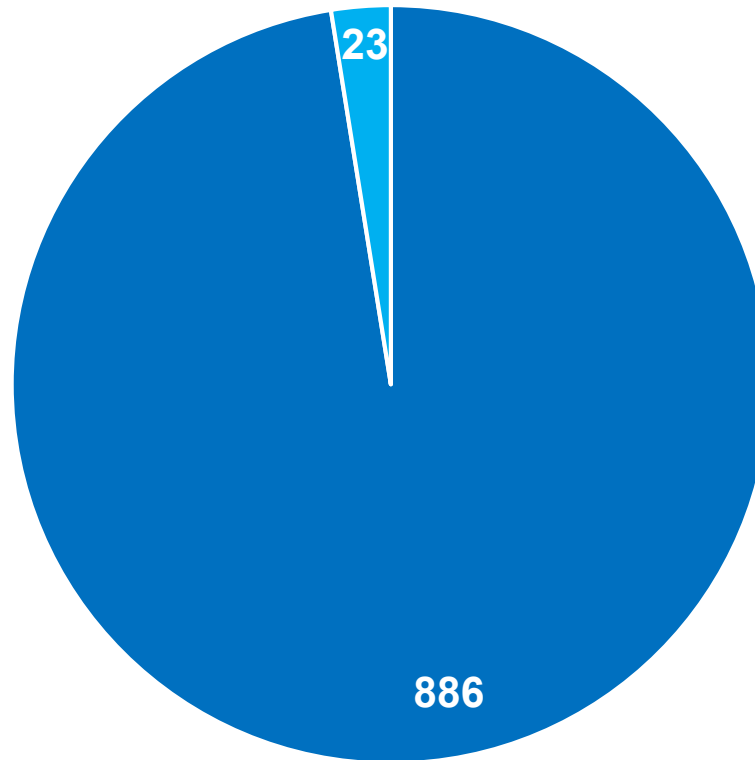
**Informationen zum Hintergrund der Teilnehmenden der
Sicherheitsbefragung**

WER HAT TEILGENOMMEN?

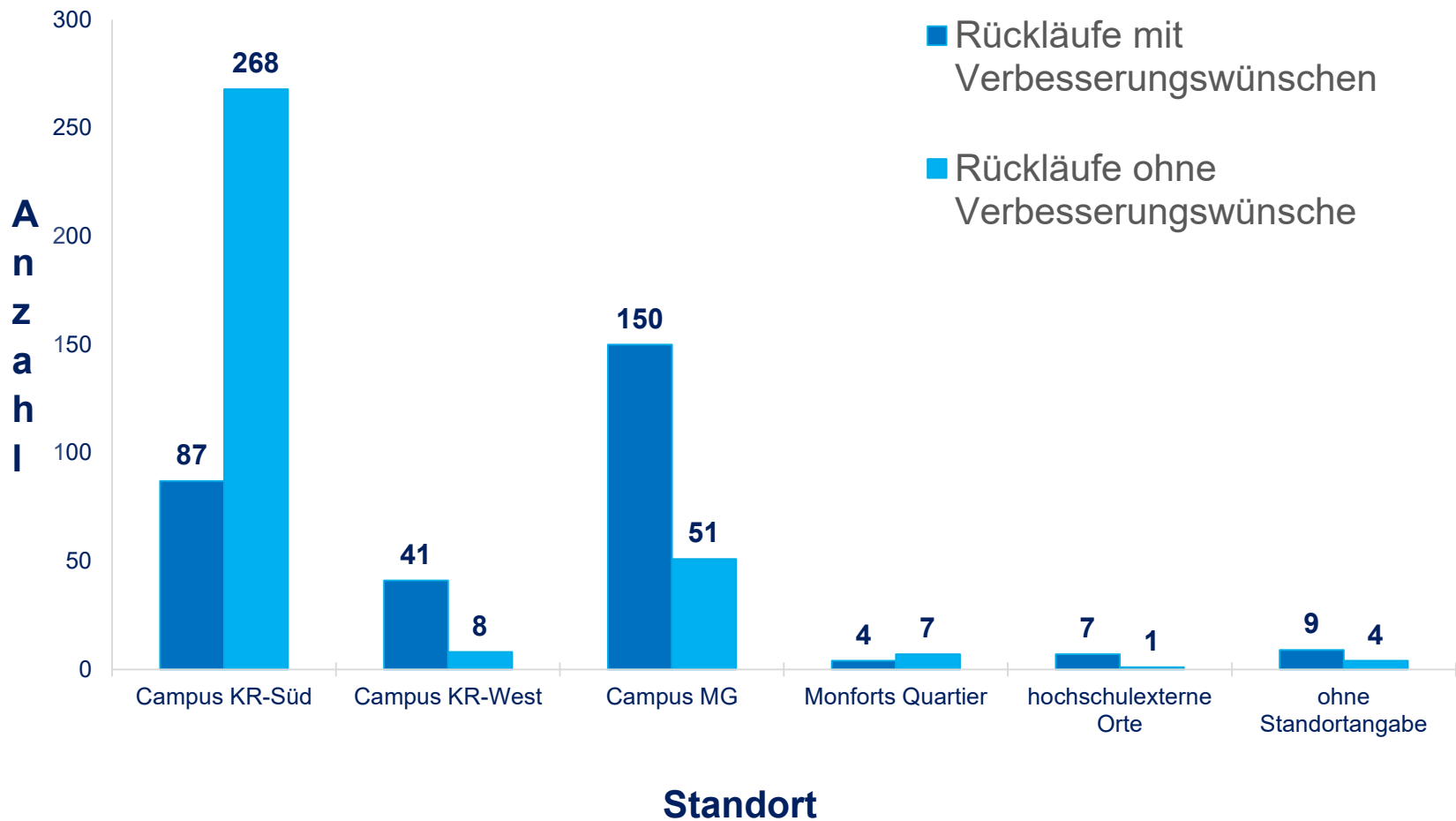
Teilnehmende

N = ~ 14.000 | n = 908
Rücklaufquote = 6,5%

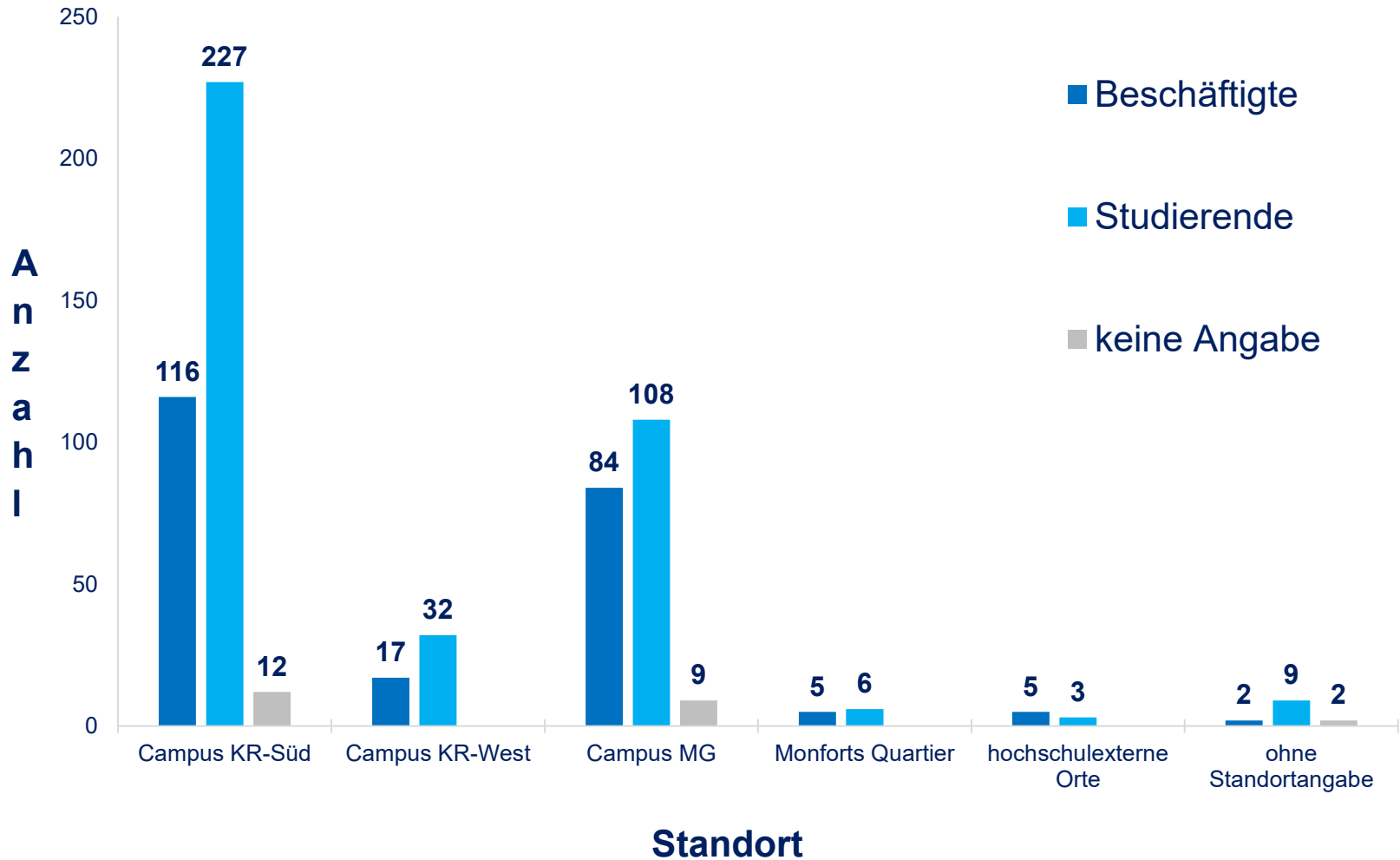
- Rückläufe
- leere Datensätze



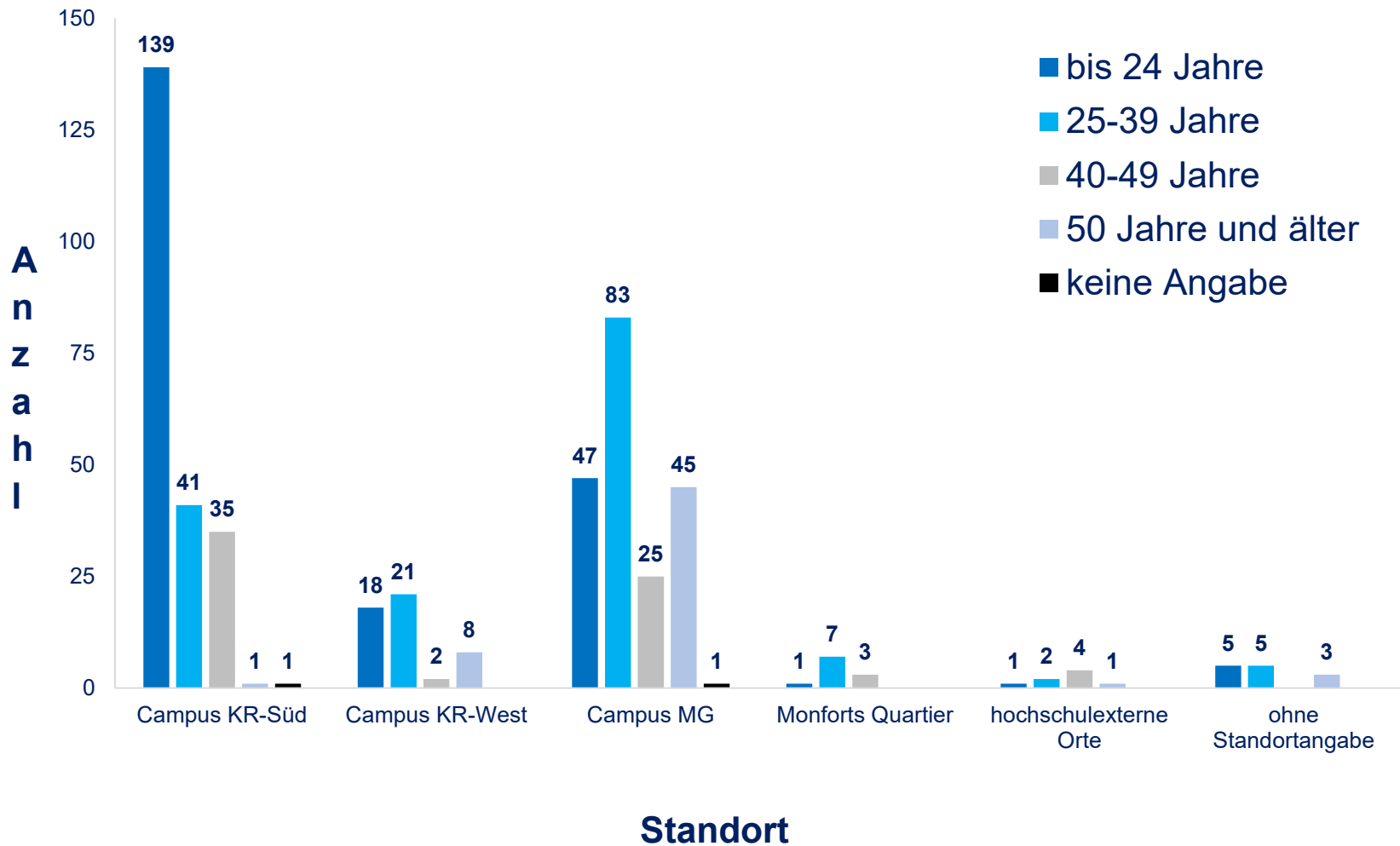
Verteilung der Rückläufe nach Standorten



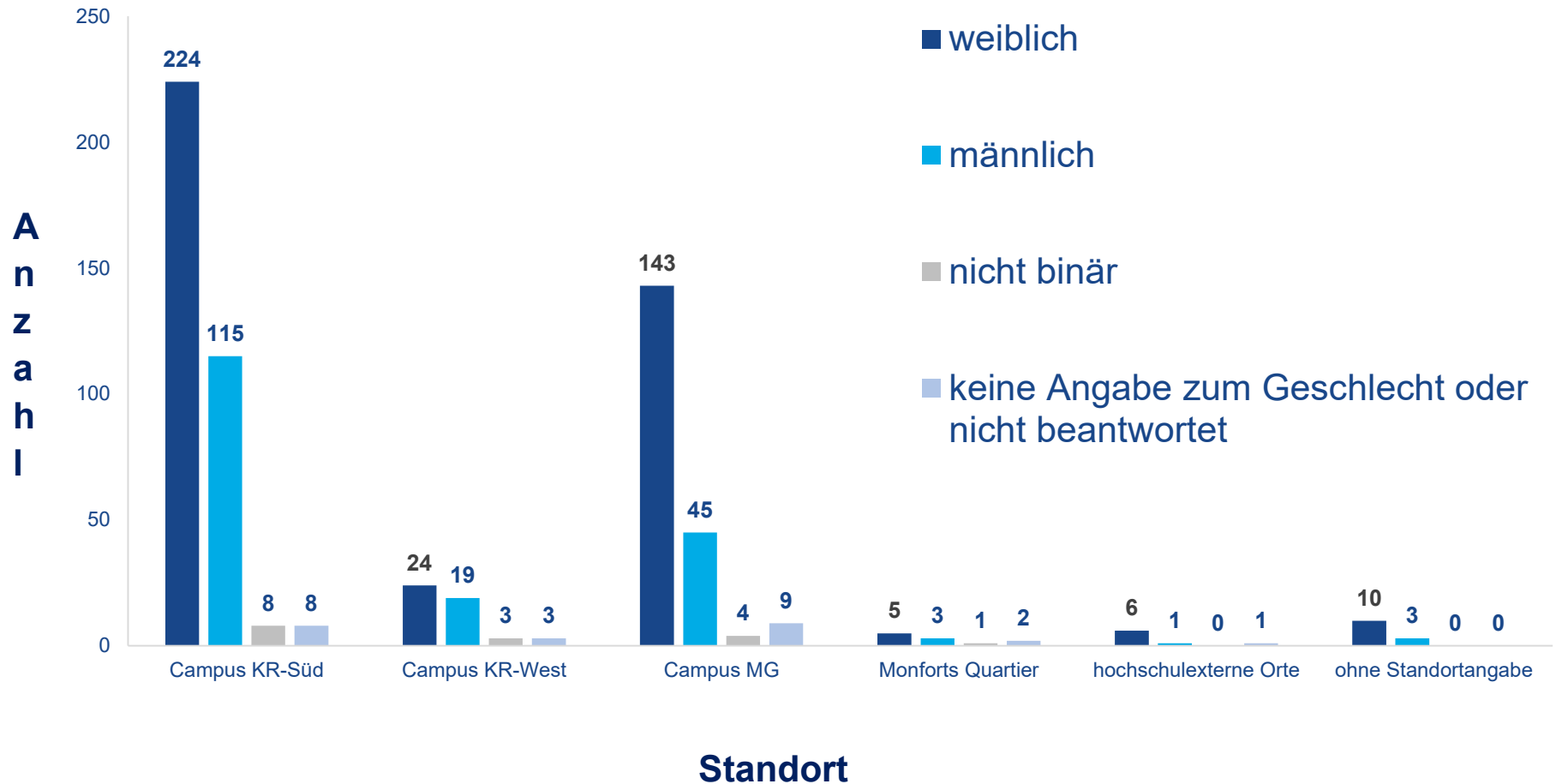
Zusammensetzung der Teilnehmenden



Altersverteilung der Teilnehmenden



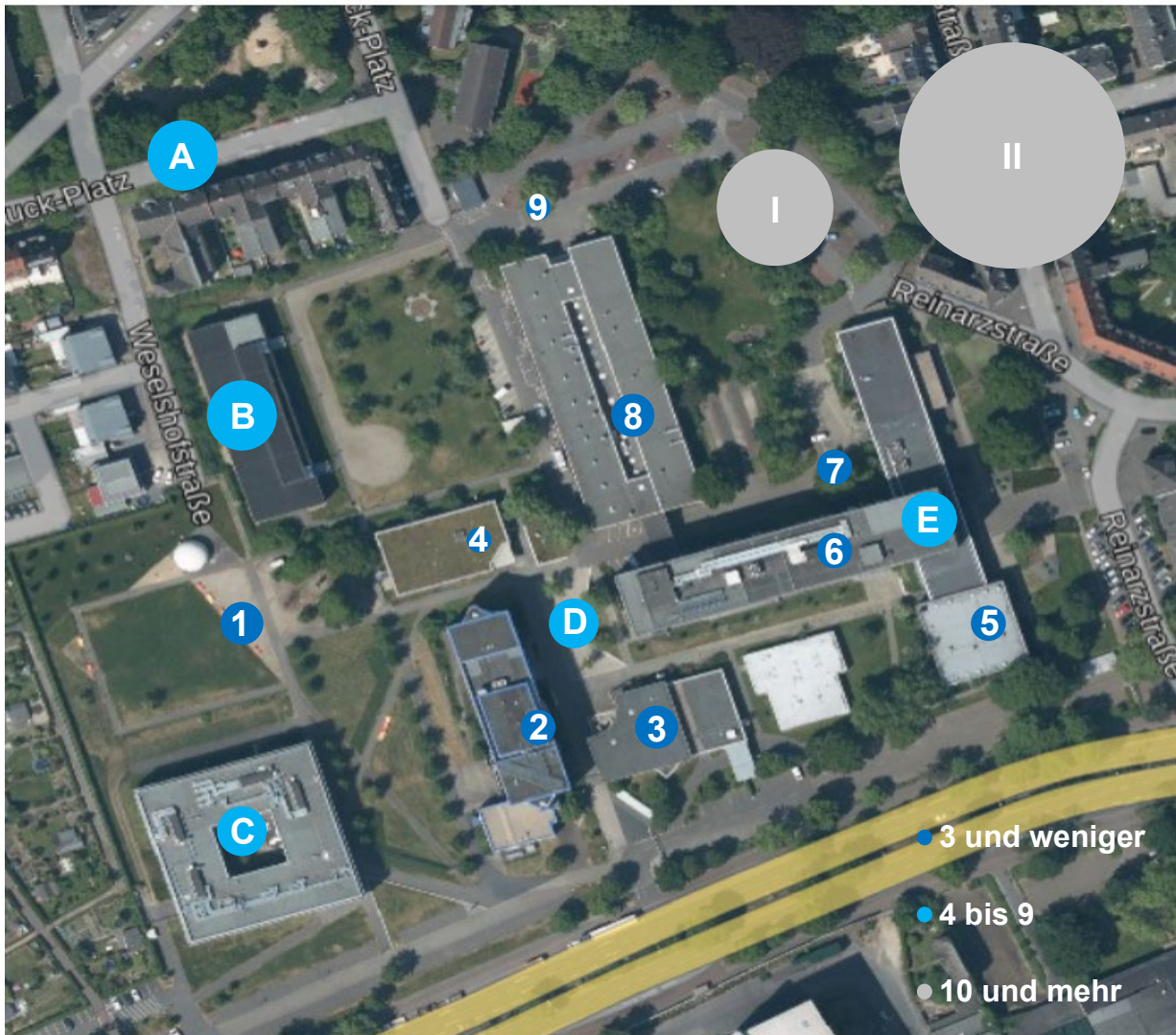
Geschlechterverteilung



Verbesserungsvorschläge

ÜBERBLICK DER ORTE MIT VERBESSERUNGSPOTENZIAL

Campus Krefeld-Süd



Campus Krefeld-Süd: Bereiche mit Verbesserungswünschen

	Bereich	Anzahl der Verbesserungswünsche
1	zwischen Gebäude H J	3
2	Gebäude F	2
3	Mensa	3
4	Bibliothek	2
5	Gebäude C	2
6	Gebäude A B	2
7	Gebäude A B Fahrradkeller Parkplätze	2
8	Gebäude I	3
9	Gebäude A B I H Parkplatz	1

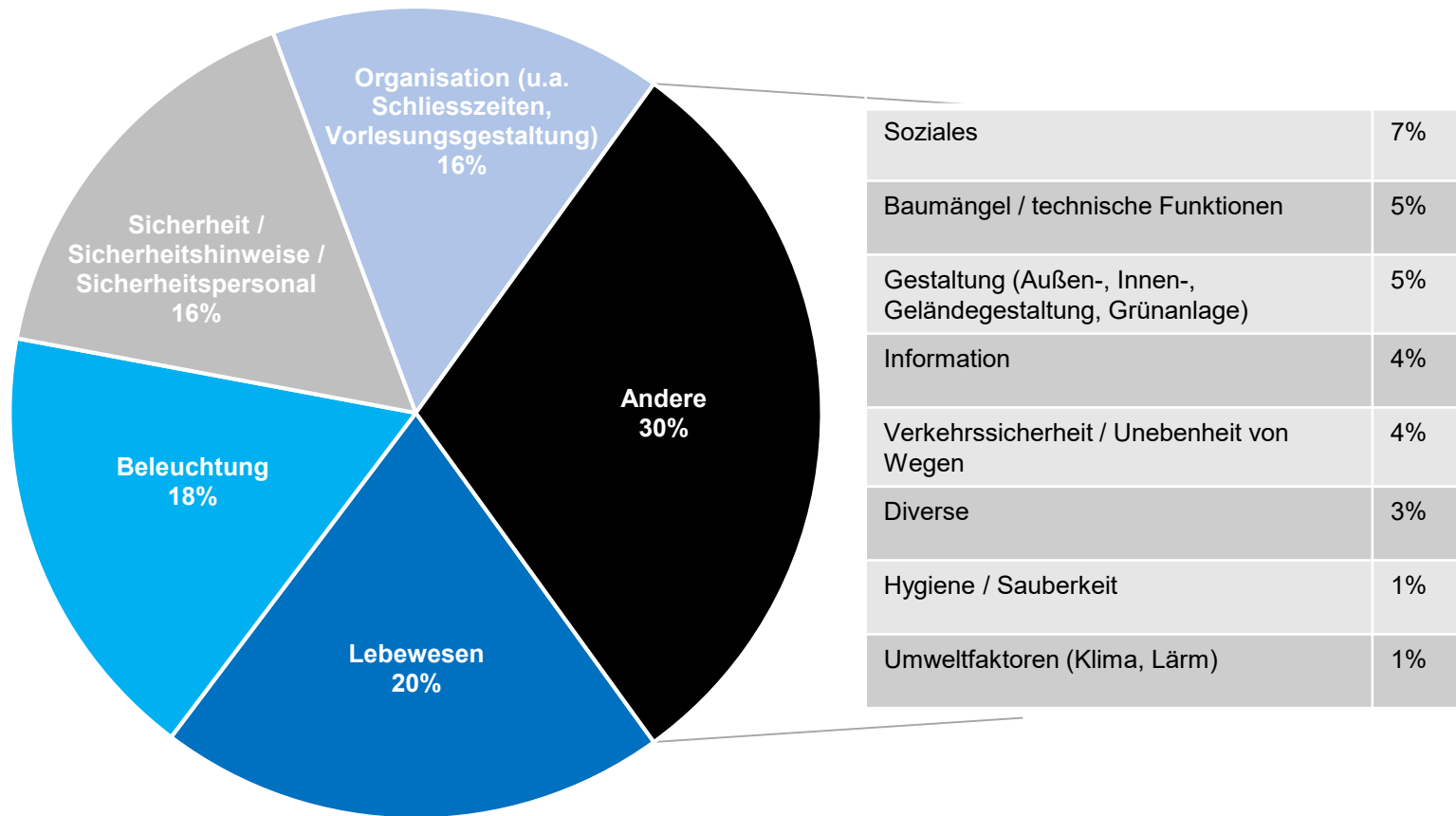


Campus Krefeld-Süd: Bereiche mit Verbesserungswünschen

	Bereich	Anzahl der Verbesserungswünsche
A	keine Angabe	8
B	Gebäude H	8
C	Gebäude J	4
D	Gebäude B F	4
E	Gebäude A	5
I	Parkplatz	22
II	Campus allgemein (keine Zuordnung zu bestimmten Ort möglich)	83



Orte mit Verbesserungsbedarf: Campus Krefeld-Süd



Campus Krefeld-West

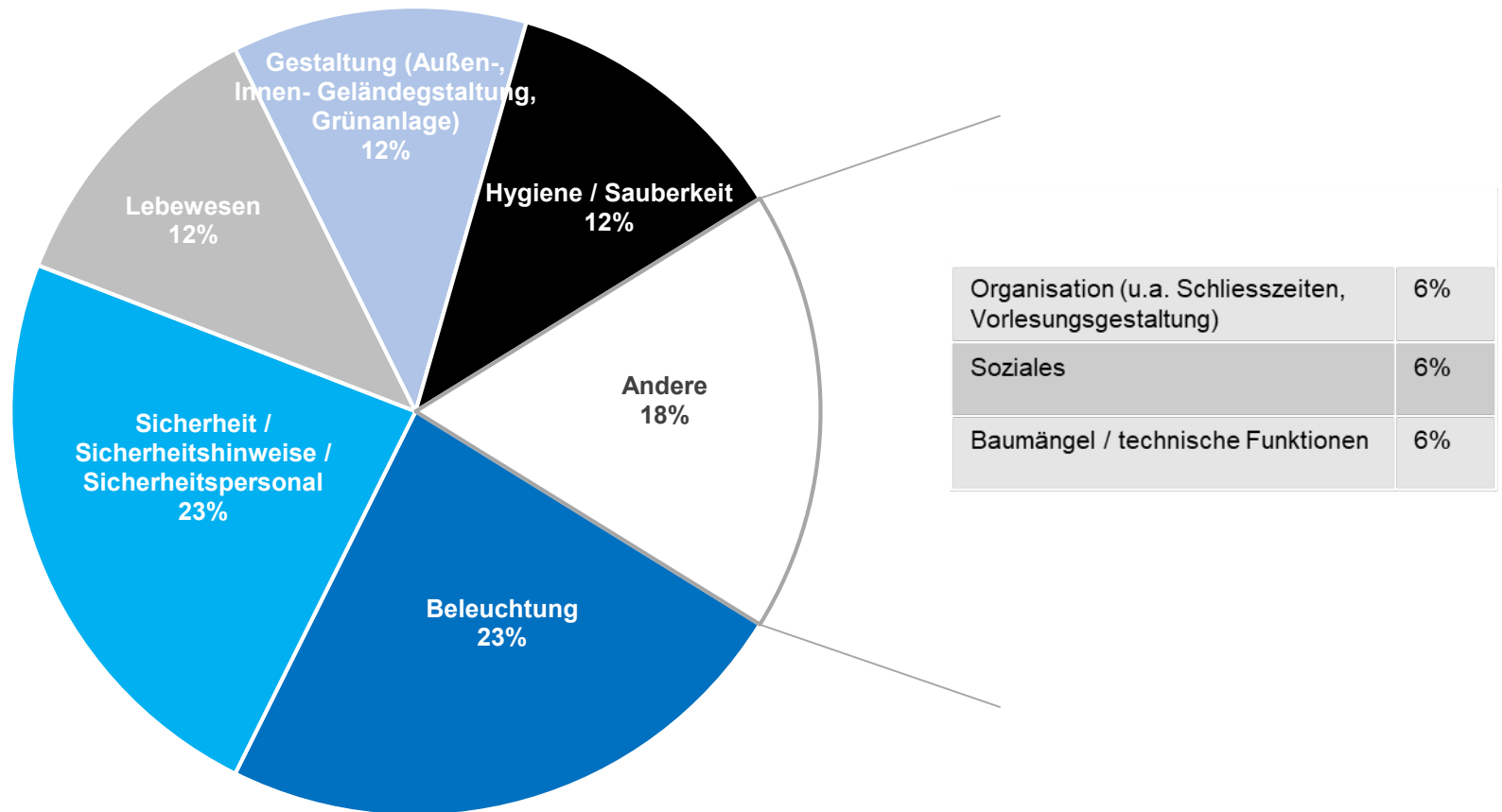


Campus Krefeld-West: Bereiche mit Verbesserungswünschen

	Bereich	Anzahl der Verbesserungswünsche
1	Mensa	2
2	Mensa Parkplatz	2
3	Parkplatz	2
4	Parkplatz Parkhaus	2
A	Parkhaus	10



Orte mit Verbesserungsbedarf: Campus Krefeld-West



Campus Mönchengladbach



Campus MG:

Bereiche mit Verbesserungswünschen

	Bereich	Anzahl der Verbesserungswünsche
1	Parkplatz Maschinenhalle	1
2	Gebäude K	3
3	Gebäude O	3
4	Parkplatz	3
5	Gebäude O S	3
6	Gebäude F	2
7	Gebäude S	3
8	Gebäude R S	1
9	Gebäude X	2
10	Gebäude R	3
11	Theodor-Heuss-Strasse	1



Campus MG:

Bereiche mit Verbesserungswünschen

	Bereich	Anzahl der Verbesserungswünsche
A	Gebäude U	7
B	Gebäude Q	9
C	Gebäude Y1	7
D	Gebäude Z	9
E	Gebäude V	9
F	Richard-Wagner-Straße	5
G	Gebäude D	6
H	Parkplatz Mensa	8

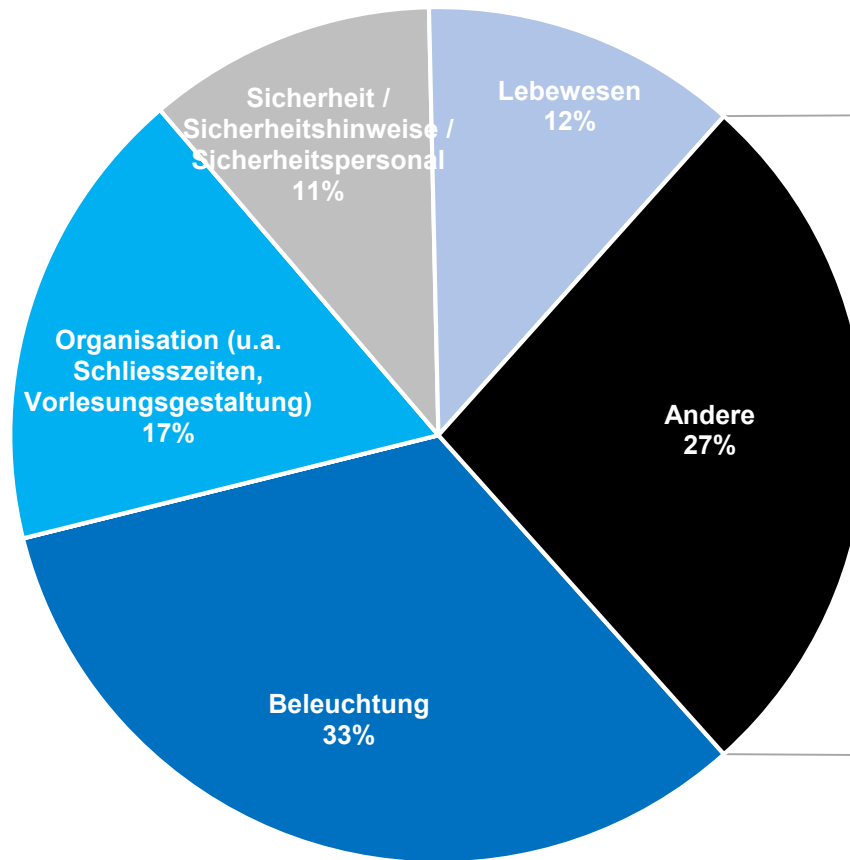


Campus MG: Bereiche mit Verbesserungswünschen

	Bereich	Anzahl der Verbesserungswünsche
I	Rheydter Straße	11
II	Gebäude B	15
III	Mensa / Gelände um die Mensa	34
IV	Gebäude N	26
V	Gebäude W	16
VI	Campus allgemein (keine Zuordnung zu bestimmten Ort möglich)	97

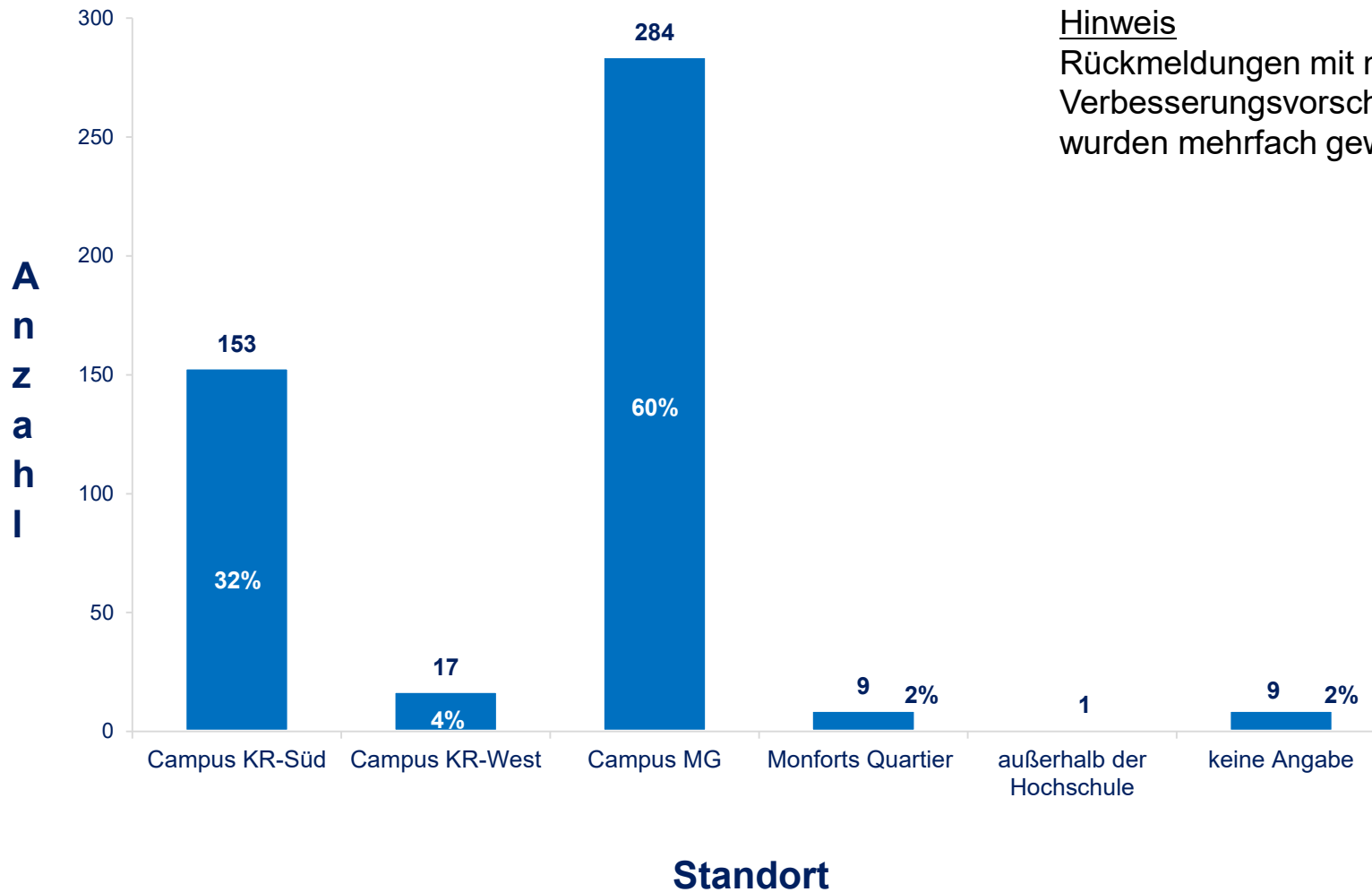


Orte mit Verbesserungsbedarf: Campus Mönchengladbach



Gestaltung (Außen-, Innen-, Geländegestaltung, Grünanlage)	8%
Hygiene / Sauberkeit	6%
Umweltfaktoren (Klima, Lärm)	1%
Verkehrssicherheit / Unebenheit von Wegen	2%
Soziales	6%
Diverse	2%
Baumängel / technische Funktionen	2%

Anzahl Verbesserungswünsche gesamt



Hinweis

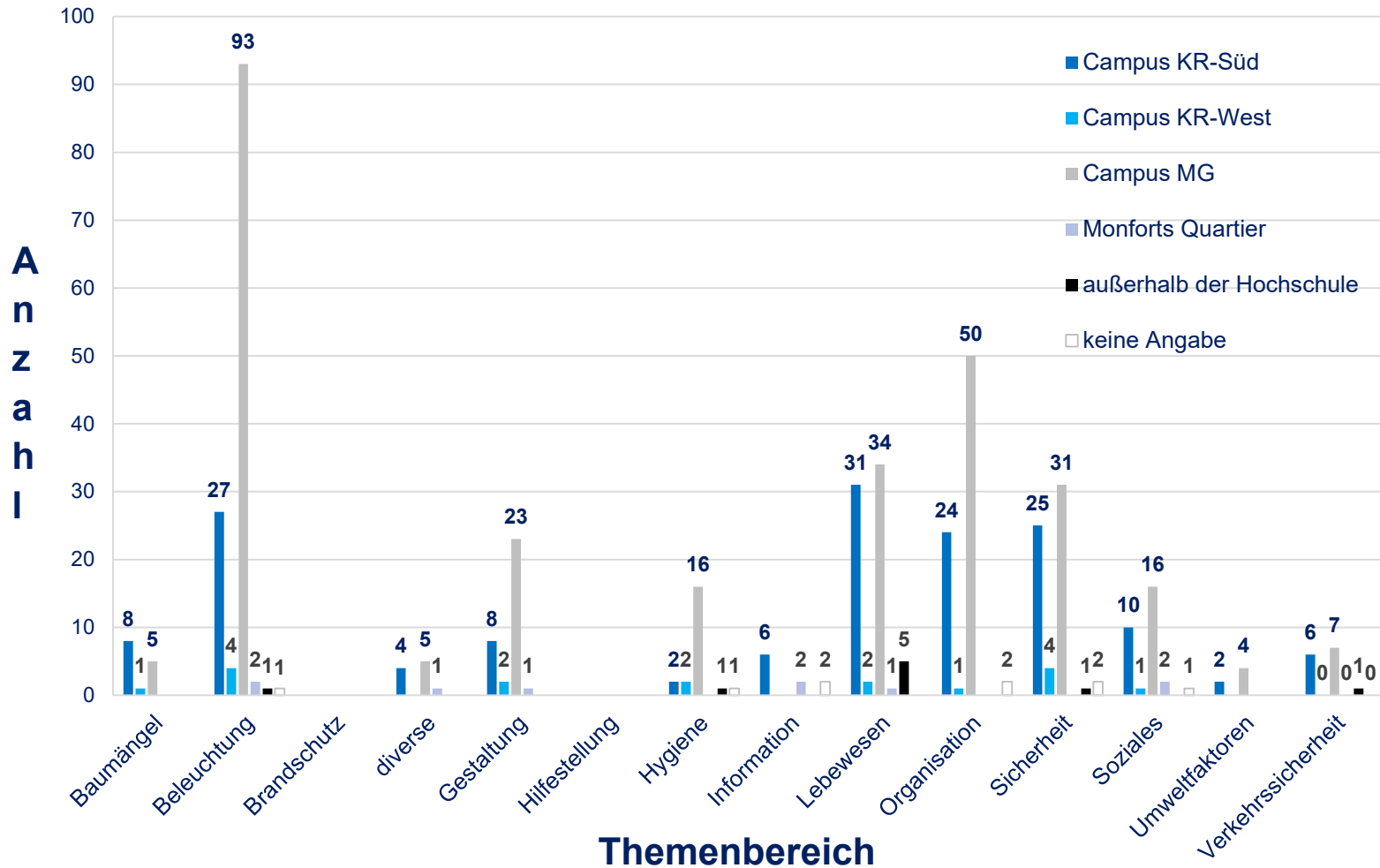
Rückmeldungen mit mehreren Verbesserungsvorschlägen wurden mehrfach gewertet.

Verbesserungswünsche nach Themenbereichen und Standort

Themenbereiche

- Baumängel / technische Funktionen → Baumängel
- Beleuchtung
- Brandschutz
- Diverse
- Außen-, Innen- Geländegestaltung, Grünanlage → Gestaltung
- Hilfestellung
- Hygiene / Sauberkeit → Hygiene
- Information
- Lebewesen
- Organisation (u.a. Schliesszeiten, Vorlesungsgestaltung) → Organisation
- Sicherheit / -hinweise / -personal → Sicherheit
- Soziales
- Umweltfaktoren (Klima, Lärm) → Umweltfaktoren
- Verkehrssicherheit / Unebenheit von Wegen → Verkehrssicherheit

Verbesserungswünsche nach Themenbereichen und Standort



Verbesserungswünsche nach Themenbereichen und Standort

Themenbereich	Anzahl der Nennungen je Standort					
	Campus KR-Süd	Campus KR-West	Campus MG	Monforts Quartier	außerh. HSNR	keine Angabe
Baumängel	8 5,23%	1 5,88%	5 1,76%	0 -	0 -	0 -
Beleuchtung	27 17,65%	4 25,53%	93 32,75%	2 22,22%	1 11,11%	1 11,11%
Brandschutz	0 -	0 -	0 -	0 -	0 -	0 -
diverse	4 2,61%	0 -	5 1,76%	1 11,11%	0 -	0 -
Gestaltung	8 5,23%	2 11,76%	23 8,10%	1 11,11%	0 -	0 -
Hilfestellung	0 -	0 -	0 -	0 -	0 -	0 -
Hygiene	2 1,31%	2 11,76%	16 5,63%	0 -	1 11,11%	1 11,11%
Information	6 3,92%	0 -	0 -	2 22,22%	0 -	2 22,22%
Lebewesen	31 20,26%	2 11,76%	34 11,97%	1 11,11,%	5 55,56%	0 -
Organisation	24 15,69%	1 5,88%	50 17,61%	0 -	0 -	2 22,22%
Sicherheit	25 16,34%	4 23,53%	31 10,92%	0 -	1 11,11%	2 22,22%
Soziales	10 6,54%	1 5,88%	16 5,63%	2 22,22%	0 -	1 11,11%
Umweltfaktoren	2 1,31%	0 -	4 1,41%	0 -	0 -	0 -
Verkehrssicherheit	6 3,92%	0 -	7 2,46%	0 -	1 11,11%	0 -
Summe	153 100%	17 100%	284 100%	9 100%	9 100%	9 100%

Verbesserungswünsche der vier am häufigsten genannten Themenbereiche

Anzahl	Themenbereich	Standort	Erläuterung
93x	Beleuchtung	Campus MG	Treppenbeleuchtung, Beleuchtung mit Bewegungssensor
50x	Organisation	Campus MG	Zugangsberechtigungen, andere Schließzeiten
34x	Lebewesen	Campus MG	weniger unbefugte Personen auf dem Campus
31x	Lebewesen	Campus KR-Süd	weniger unbefugte Personen auf dem Campus



Hochschule Niederrhein
University of Applied Sciences